

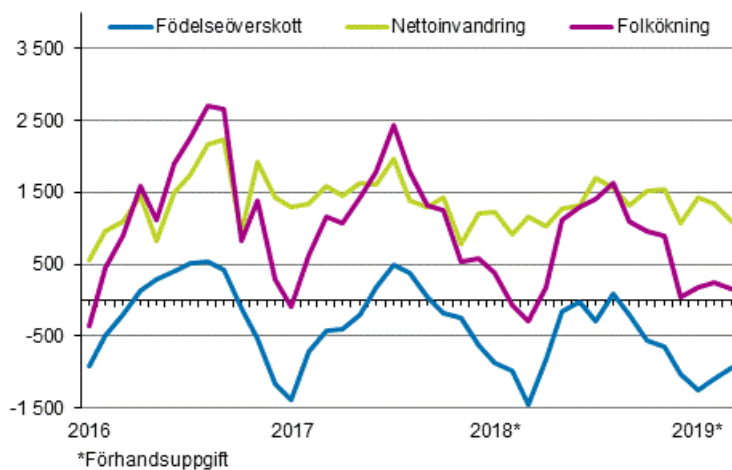
Förhandsstatistik över befolkningen

2019, mars

Den preliminära folkmängden i Finland 5 518 393 i slutet av mars

Enligt Statistikcentralens preliminära uppgifter var Finlands folkmängd 5 518 393 i slutet av mars 2019. Folkmängden i Finland ökade under januari-mars med 474 personer, dvs. med 95 personer färre än enligt de preliminära uppgifterna under motsvarande period året innan. Orsaken till folkökningen var inflyttningsöverskottet från utlandet: antalet invandringar översteg antalet utvandringar med 3 853 personer. Antalet födda var 3 290 färre än antalet döda.

Folkökningen månadsvis 2016–2019*



Innehåll

Tabeller

Tabellbilagor

Tabellbilaga 1. Förhandsuppgifter om befolkningsförändringar efter händelsemånad 2019.....	3
Tabellbilaga 2. Preliminära uppgifter om befolkningsförändringarna efter landskap år 2019 och förändringen jämfört med de preliminära uppgifterna för år 2018, kvartal I.....	4

Figurer

Figurbilagor

Figurbilaga 1. Levande födda kvartalsvis 1997–2017 samt förhandsuppgift 2018–2019.....	5
Figurbilaga 2. Döda kvartalsvis 1997–2017 samt förhandsuppgift 2018–2019.....	5
Figurbilaga 3. Omflyttning mellan kommuner kvartalsvis 1997–2017 samt förhandsuppgift 2018–2019.....	5
Figurbilaga 4. Invandring kvartalsvis 1997–2017 samt förhandsuppgift 2018–2019.....	6
Figurbilaga 5. Utvandring kvartalsvis 1997–2017 samt förhandsuppgift 2018–2019.....	6

Tabellbilagor

Tabellbilaga 1. Förhandsuppgifter om befolkningsförändringar efter händelsemånad 2019

Månad / Kvartal	Levande födda	Döda	Naturlig folkökning	Omflyttning mellan kommuner ¹⁾	Invandring	Utvandring	Netto invandring	Den totala förändringen ²⁾	Folkmängd
Totalt	10 897	14 187	-3 290	55 168	7 005	3 152	3 853	474	5 518 393
Januari	3 859	5 110	-1 251	20 991	2 784	1 357	1 427	32	5 517 951
Februari	3 280	4 371	-1 091	17 072	2 240	910	1 330	264	5 518 215
Mars	3 758	4 706	-948	17 105	1 981	885	1 096	178	5 518 393
1. kvartal	10 897	14 187	-3 290	55 168	7 005	3 152	3 853	474	5 518 393

1) Områdesindelningen är för tidpunkten 1.1.2019

2) Innehåller korrigerings av folkmängden

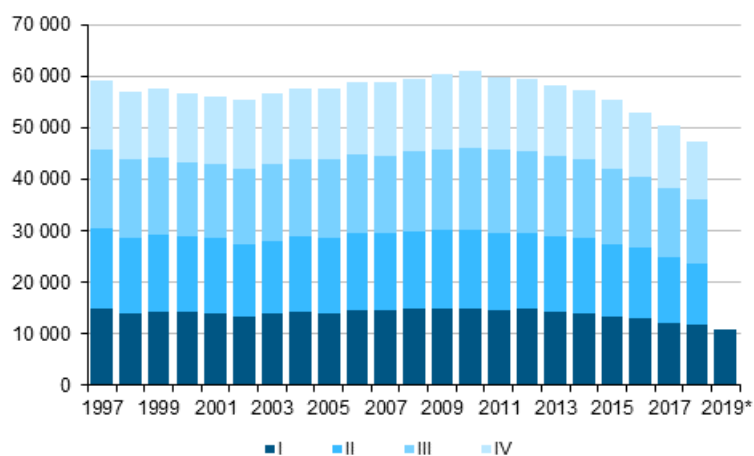
Tabellbilaga 2. Preliminära uppgifter om befolkningsförändringarna efter landskap år 2019 och förändringen jämfört med de preliminära uppgifterna för år 2018, kvartal I

Område/landskap 1)	Naturlig folkökning		Nettoflyttning mellan landskapen ¹⁾		Nettoinvandring		Folkökning	
	2019*	Förändring	2019*	Förändring	2019*	Förändring	2019*	Förändring
HELA LANDET	-3 290	7	-	-	3 853	538	563	545
FASTA FINLAND	-3 307	-29	-5	2	3 820	553	508	526
Nyland	321	-293	1 593	177	1 815	72	3 729	-44
Egentliga Finland	-271	223	-40	-26	320	-14	9	183
Satakunta	-318	51	-257	-91	149	3	-426	-37
Egentliga Tavastland	-221	3	-50	43	51	-1	-220	45
Birkaland	-206	11	335	1	255	96	384	108
Päijänne-Tavastland	-281	-11	-29	-71	97	-11	-213	-93
Kymmenedalen	-349	17	-106	82	66	12	-389	111
Södra Karelen	-276	-51	-48	77	71	6	-253	32
Södra Savolax	-337	11	-232	79	65	30	-504	120
Norra Savolax	-302	10	-186	-41	90	1	-398	-30
Norra Karelen	-270	-32	-110	-4	70	1	-310	-35
Mellersta Finland	-221	36	-174	-33	105	14	-290	17
Södra Österbotten	-180	9	-98	-83	75	39	-203	-35
Österbotten	-108	-48	-216	-112	211	184	-113	24
Mellersta Österbotten	-10	-17	-13	96	34	13	11	92
Norra Österbotten	74	2	-173	12	195	64	96	78
Kajanaland	-130	1	-36	6	52	15	-114	22
Lappland	-222	49	-165	-110	99	29	-288	-32
ÅLAND	17	36	5	-2	33	-15	55	19

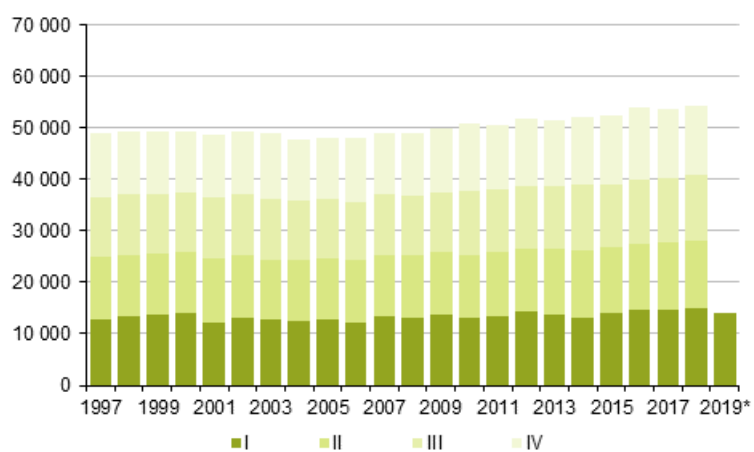
1) Områdesindelningen är för tidpunkten 1.1.2019

Figurbilagor

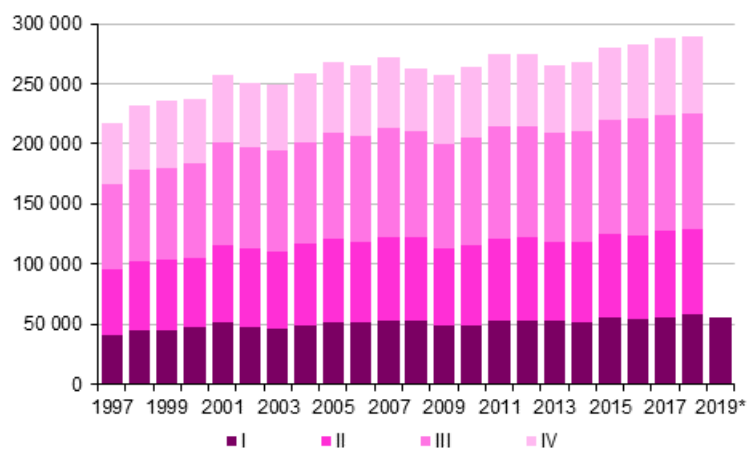
Figurbilaga 1. Levande födda kvartalsvis 1997–2017 samt förhandsuppgift 2018–2019



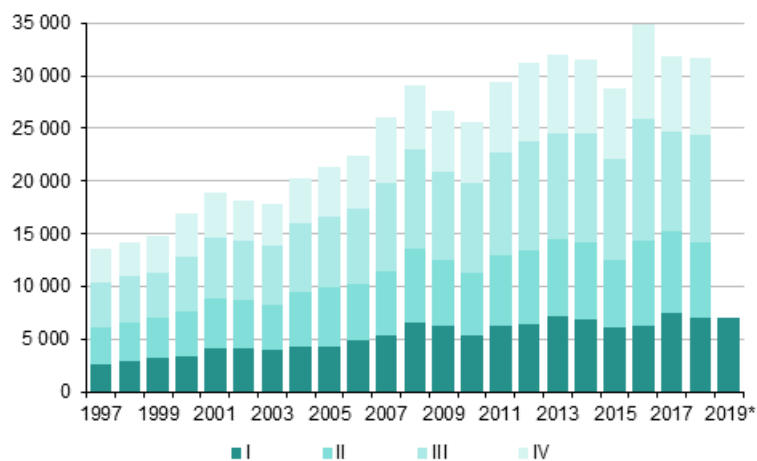
Figurbilaga 2. Döda kvartalsvis 1997–2017 samt förhandsuppgift 2018–2019



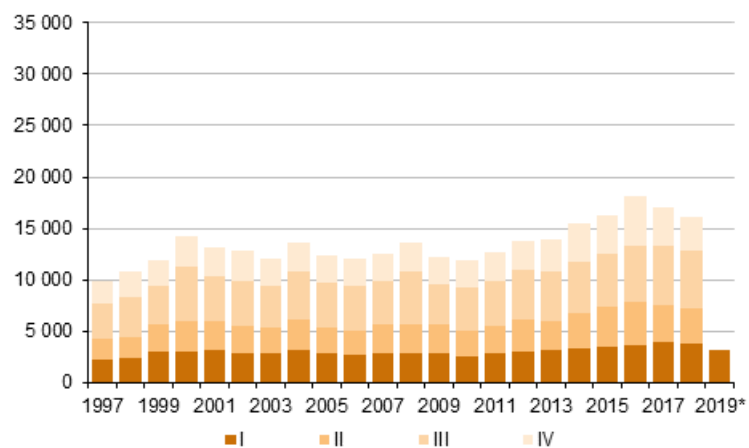
Figurbilaga 3. Omflyttning mellan kommuner kvartalsvis 1997–2017 samt förhandsuppgift 2018–2019



Figurbilaga 4. Invandring kvartalsvis 1997–2017 samt förhandsuppgift 2018–2019



Figurbilaga 5. Utvandring kvartalsvis 1997–2017 samt förhandsuppgift 2018–2019



Förfrågningar

Joonas Toivola 029 551 3355

Joni Rantakari 029 551 3249

Matti Saari 029 551 3401

Ansvarig statistikdirektör:

Jari Tarkoma

info@stat.fi

www.stat.fi

Källa: Förhandsstatistik över befolkningen, Statistikcentralen