

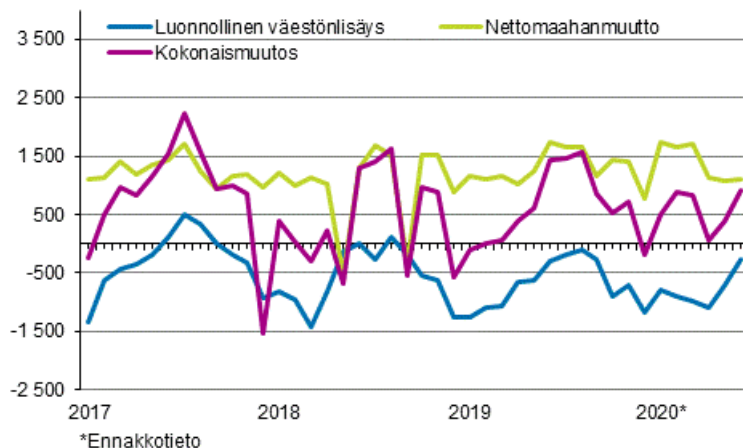
Väestön ennakkotilasto

2020, kesäkuu

Maastamuuuttoja Suomesta alkuvuonna vain alle 5 000

Tilastokeskuksen ennakkotietojen mukaan Suomen väkiluku oli kesäkuun lopussa 5 528 855. Maamme väkiluku kasvoi tammi–kesäkuun aikana 3 563 hengellä. Syy väestönlisäykseen oli muuttovoitto ulkomailta: maahanmuuttoa oli 8 431 enemmän kuin maastamuuuttoja. Syntyneitä oli 4 729 vähemmän kuin kuolleita.

Väestönlisäys kuukausittain 2017–2020*



Kesäkuun ennakkotilaston mukaan tammi–kesäkuun aikana syntyi 22 886 lasta, mikä on 651 lasta enemmän kuin vuonna 2019. Vuoden 2020 karkauspäivänä syntyi hieman yli sata lasta. Kuolleiden määrä oli 27 615, mikä on 383 henkeä enemmän kuin vuotta aiemmin.

Syntyvyys nousi alkuvuonna hiukan edellisvuoden vastaavasta ajanjaksosta. Vuoden 2020 tammi–kesäkuussa kokonaishedelmällisyys kertyi 0,68, kun vuoden 2019 tammi–kesäkuussa luku oli 0,66. Kalenterivuoden sijaan kokonaishedelmällisyys on laskettu puolen vuoden ajanjaksolta. Luku on arviolta puolet siitä määrästä lapsia, joita nainen keskimäärin synnyttäisi elämänsä aikana, jos hedelmällisyys pysyisi alkuvuoden 2020 tasolla. Koko vuoden kokonaishedelmällisyyttä ei voi luvuista johtaa, sillä syntyneiden määrä vaihtelee vuoden eri aikoina.

Ulkomailta muutti Suomeen tammi–kesäkuun aikana 13 258 henkeä ja Suomesta ulkomaille 4 827 henkeä. Koronarajoitusten vaikutukset näkyvät näissä kansainvälisen muuttoliikkeen luvuissa. Maahanmuuttoa

oli 1 828 vähemmän ja maastamuuttoa 2 844 vähemmän kuin edellisvuonna. Maastamuuttojen määrä tammi–kesäkuussa on jäänyt alle 5 000 muuttoon edellisen kerran 1990-luvulla. Maahanmuuttajista oli Suomen kansalaisia 4 103 ja maastamuuttajista 3 087.

Kuntien välisiä muuttoja kertyi tammi–kesäkuun aikana ennakkotietojen mukaan 127 978. Kasvua edelliseen vuoteen verrattuna oli 2 477 muuttoa vuoden 2020 kuntajaon mukaan.

Maaliskuussa 2017 samaa sukupuolta olevien avioliitto tuli mahdolliseksi lakiuudistuksen myötä. Vuoden 2020 tammi–kesäkuussa samaa sukupuolta olevat parit solmivat 160 avioliittoa, joista 102 oli kahden naisen ja 58 kahden miehen avioliittoja.

Maakunnittaisten ennakkotietojen mukaan väkiluku kasvoi tammi–kesäkuussa Uudellamaalla, Pirkanmaalla, Varsinais-Suomessa, Pohjois-Pohjanmaalla, Ahvenanmaalla ja Keski-Pohjanmaalla.

Väkiluku nousi alkuvuonna määrällisesti eniten Uudellamaalla, jossa väestö kasvoi 7 298 hengellä. Seuraavaksi eniten väkiluku kasvoi Pirkanmaalla, 1 037 hengellä. Väkilukuun suhteutettuna väestönkasvu oli suurinta Ahvenanmaalla, 4,8 promillea, ja Uudellamaalla, 4,3 promillea. Pirkanmaan suhteellinen väestönkasvu oli kolmanneksi suurinta, 2,0 promillea. Määrällisesti suurin väestötappio oli Pohjois-Karjalassa, joka menetti väestöstään 778 henkeä. Pohjois-Savon väkiluku väheni 685 hengellä, mikä oli toiseksi suurin väestötappio. Etelä-Karjala ja Pohjois-Karjala kokivat suhteellisesti suurimman väestötappion, Etelä-Karjalassa 5,1 promillea ja Pohjois-Karjalassa 4,8 promillea väestöstä.

Kuntien välisestä ja kansainvälisestä nettomuutosta eli kokonaisnettomuutosta eniten muuttovoittoa saivat Uusimaa, 6 058 henkeä, ja Pirkanmaa, 1 262 henkeä. Suhteellisesti eniten muuttovoittoa kokonaisnettomuuton mukaan saivat Ahvenanmaa, 3,8 promillea, sekä Uusimaa, 3,6 promillea.

Määrällisesti suurin muuttotappio kokonaisnettomuutosta oli Pohjanmaan maakunnassa, 360 henkeä. Pohjois-Karjalan maakunnassa tappio oli 328 henkeä. Muuttotappio kokonaisnettomuutosta oli suhteellisesti suurin Pohjois-Karjalassa ja Pohjanmaalla, molemmissa 2,0 promillea väestöstä.

Muuttoja maakunnasta toiseen tehtiin tammi-kesäkuun aikana 55 688. Maakuntien välisessä muutossa muuttovoittoa saivat Uusimaa, Pirkanmaa, Kanta-Häme, Varsinais-Suomi, Päijät-Häme, Etelä-Savo, Etelä-Pohjanmaa, Ahvenanmaa ja Keski-Pohjanmaa. Määrällisesti eniten maakuntien välisen muuton voittoa oli Uudellamaalla, 2 223 henkeä. Myös suhteellinen muuttovoitto oli suurinta Uudellamaalla, 1,3 promillea väestöstä.

Määrällisesti suurin muuttotappio maakuntien välisessä muutossa oli Pohjanmaan maakunnassa, 721 henkeä. Myös suhteellisesti suurin muuttotappio maakuntien välisessä muutossa oli Pohjanmaalla, 4,0 promillea väestöstä.

Sisällys

Taulukot

Liitetaulukot

Liitetaulukko 1. Väestönmuutosten ennakkotiedot tapahtumakuukauden mukaan 2020.....	4
Liitetaulukko 2. Väestönmuutosten ennakkotietoja maakunnittain 2020 ja muutos vuoden 2019 lopullisiin tietoihin verrattuna, 1–2. neljännes.....	5

Kuviot

Liitekuviot

Liitekuvio 1. Elävänä syntyneet neljännesvuosittain 1998–2019 sekä ennakkotieto 2020.....	6
Liitekuvio 2. Kuolleet neljännesvuosittain 1998–2019 sekä ennakkotieto 2020.....	6
Liitekuvio 3. Kuntien välinen muutto neljännesvuosittain 1998–2019 sekä ennakkotieto 2020.....	7
Liitekuvio 4. Maahanmuutto neljännesvuosittain 1998–2019 sekä ennakkotieto 2020.....	7
Liitekuvio 5. Maastamuutto neljännesvuosittain 1998–2019 sekä ennakkotieto 2020.....	7
Laatuseloste, Väestön ennakkotilasto	8

Liitetaulukot

Liitetaulukko 1. Väestönmuutosten ennakkotiedot tapahtumakuukauden mukaan 2020

Kuukausi / neljännes	Elävänä syntyneet	Kuolleet	Luonnollinen väestönlisäys	Kuntien välinen muutto ¹⁾	Maahanmuutto	Maastamuutto	Nettomaaahanmuutto	Kokonaismuutos ²⁾	Väkiluku
Yhteensä	22 886	27 615	-4 729	127 978	13 258	4 827	8 431	3 563	5 528 855
Tammikuu	3 903	4 681	-778	21 368	2 978	1 228	1 750	492	5 525 784
Helmikuu	3 627	4 515	-888	18 661	2 631	986	1 645	886	5 526 670
Maaliskuu	3 896	4 873	-977	20 904	2 606	891	1 715	826	5 527 496
1. neljännes	11 426	14 069	-2 643	60 933	8 215	3 105	5 110	2 204	5 527 496
Huhtikuu	3 750	4 851	-1 101	21 116	1 620	483	1 137	73	5 527 569
Toukokuu	3 864	4 585	-721	21 689	1 605	538	1 067	384	5 527 953
Kesäkuu	3 846	4 110	-264	24 240	1 818	701	1 117	902	5 528 855
2. neljännes	11 460	13 546	-2 086	67 045	5 043	1 722	3 321	1 359	5 528 855

1) Aluejako 1.1.2020

2) Sisältää korjaustermin

Liitetaulukko 2. Väestönmuutosten ennakkotietoja maakunnittain 2020 ja muutos vuoden 2019 lopullisiin tietoihin verrattuna, 1–2. neljännes

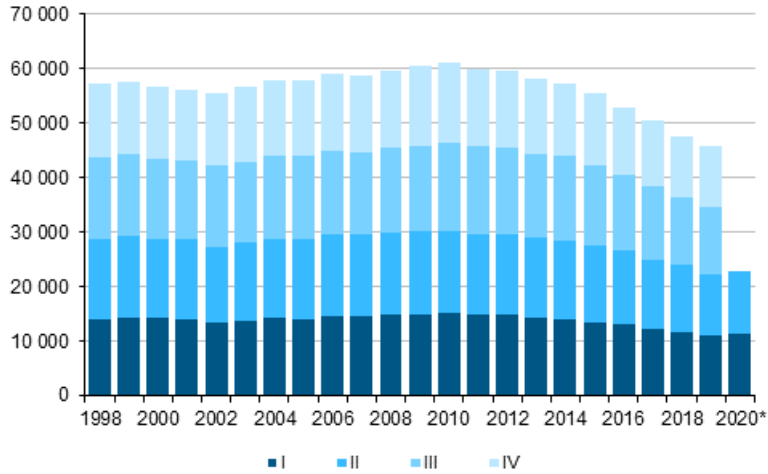
Alue/maakunta 1)	Luonnollinen väestönlisäys		Maakuntien välinen nettomuutto ¹⁾		Netto-maahanmuutto		Kokonaismuutos	
	2020*	Muutos	2020*	Muutos	2020*	Muutos	2020*	Muutos ²⁾
KOKO MAA	-4 729	268	-	-	8 431	1 016	3 563	1 145
MANNER-SUOMI	-4 726	290	-23	3	8 339	1 026	3 419	1 148
Uusimaa	1 362	162	2 223	-2 846	3 835	246	7 298	-2 560
Varsinais-Suomi	-496	72	132	34	772	246	364	308
Satakunta	-667	-86	-141	199	266	-9	-545	101
Kanta-Häme	-336	14	175	20	127	52	-37	83
Pirkanmaa	-273	21	626	229	636	121	1 037	419
Päijät-Häme	-431	41	123	137	189	-15	-158	124
Kymenlaakso	-638	14	-189	31	238	132	-588	178
Etelä-Karjala	-478	-6	-330	218	157	-4	-653	206
Etelä-Savo	-643	1	34	392	151	12	-473	390
Pohjois-Savo	-560	-13	-301	239	207	79	-685	274
Pohjois-Karjala	-455	-9	-490	-40	162	-7	-778	-51
Keski-Suomi	-381	-16	-433	279	272	24	-573	256
Etelä-Pohjanmaa	-360	-94	27	75	158	-8	-181	-33
Pohjanmaa	-97	-26	-721	77	361	34	-381	161
Keski-Pohjanmaa	-15	16	2	104	47	-5	39	120
Pohjois-Pohjanmaa	389	172	-444	127	422	19	349	300
Kainuu	-275	-4	-123	11	96	19	-300	28
Lappi	-372	31	-193	717	243	90	-316	844
AHVENANMAA	-3	-22	23	-3	92	-10	144	-3

1) Aluejako 1.1.2020

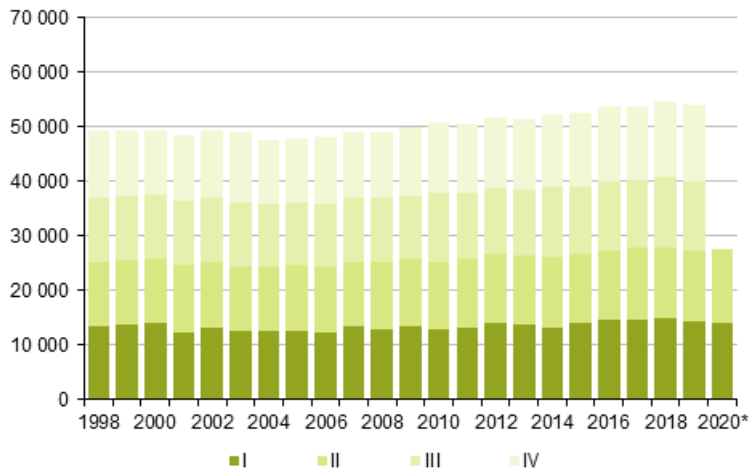
2) Ennakkotiedoissa kokonaismuutos sisältää korjaustermin kuukausittain. Lopullisissa tiedoissa korjaustermi on ainoastaan vuoden lopussa.

Liitekuviot

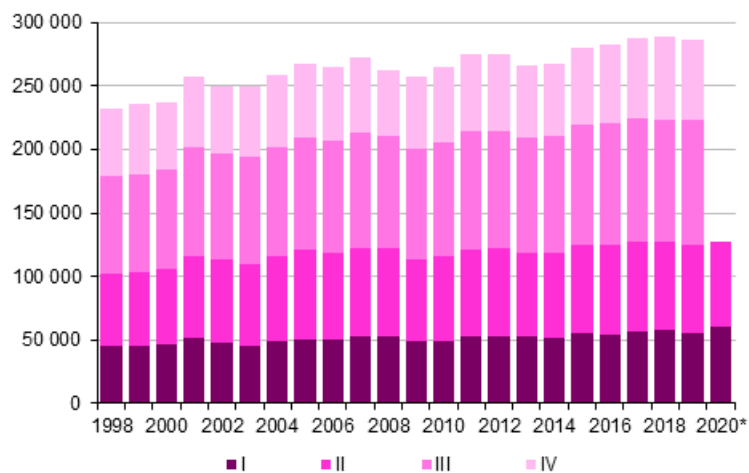
Liitekuvio 1. Elävänä syntyneet neljännesvuosittain 1998–2019 sekä ennakkotieto 2020



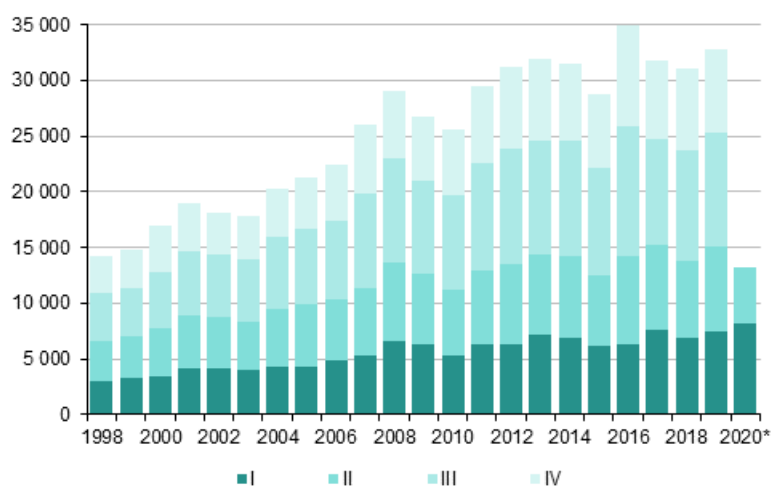
Liitekuvio 2. Kuolleet neljännesvuosittain 1998–2019 sekä ennakkotieto 2020



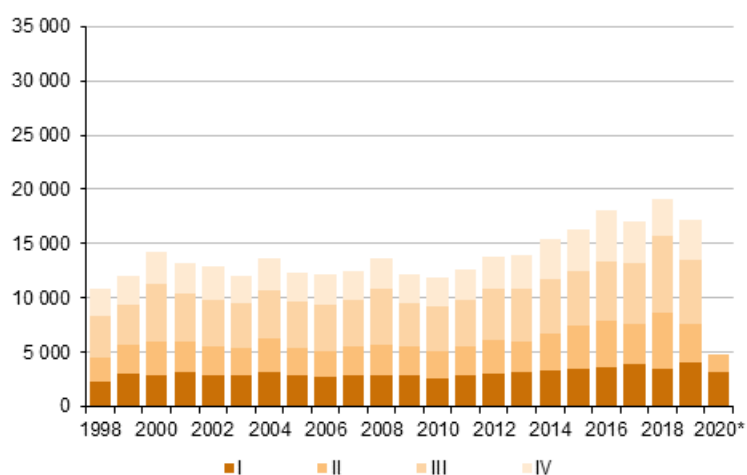
Liitekuvio 3. Kuntien välinen muutto neljännesvuosittain 1998–2019 sekä ennakkotieto 2020



Liitekuvio 4. Maahanmuutto neljännesvuosittain 1998–2019 sekä ennakkotieto 2020



Liitekuvio 5. Maastamuutto neljännesvuosittain 1998–2019 sekä ennakkotieto 2020



Laatuseloste, Väestön ennakkotilasto

1. Tilastotietojen relevanssi

Väestötietojärjestelmä on perustettu vuonna 1969, ja sitä ylläpitävät Digi- ja väestötietovirasto ja Ahvenanmaan valtionvirasto. Suomen viimeinen henkikirjoitus tehtiin 1.1.1989. Väestötietojärjestelmää päivitetään muutosilmoituksin. Väestötietojärjestelmään tallennettavat tiedot määrittelee laki väestötietojärjestelmästä ja Digi- ja väestötietoviraston varmennepalveluista (661/2009). Tarkempia säännöksiä tietojen tallentamisesta annetaan valtioneuvoston asetuksessa väestötietojärjestelmästä (128/2010).

Digi- ja väestötietovirasto toimittaa Tilastokeskukselle viikoittain väestötietojärjestelmään rekisteröidyt muutokset.

Väestötilaston ennakkotiedot kuvaavat tärkeimpiä väestönmuutosten kokonaismääriä alueittain sekä väestön määrää ajanjakson lopussa. Ajanjakson loputtua odotetaan muutosilmoituksia vielä puolitoista viikkoa ennen tilaston tekemistä. Tätä kauemmin viipyneet muutosilmoitukset tilastoidaan seuraavassa tilastossa oikeaan tapahtuma-ajankohtaan.

Tilastossa elävänä syntyneellä tarkoitetaan lasta, joka syntymän jälkeen hengitti tai osoitti muita elonmerkkejä. Vain Suomessa vakinaisesti asuvien naisten elävänä synnyttämät lapset otetaan huomioon väkilukutilastossa. Synnytyssairaalat ilmoittavat tiedot vastasyntyneistä maistraateille.

Kuolemasta on viipymättä ilmoitettava lääkärille tai poliisille. Terveystieteiden tutkimuskeskityksen toimintayksikön tai lääkärin on ilmoitettava tieto kuolemasta väestötietojärjestelmään (laki 459/1973). Lääkäri kirjoittaa kuolemasta kuolintodistuksen. Jos kuolemansyyn selvittäminen edellyttää ruumiinavausta, kuolintodistuksen laatii oikeuslääkäri. Kuolintodistuksen kirjoittanut lääkäri toimittaa todistuksen Terveystieteiden ja hyvinvoinnin laitoksen (THL) sille alueyksikölle, jonka toimialueella vainajalla on ollut kotipaikka. THL:n oikeuslääkäri tarkistaa todistuksen oikeellisuuden ja lähettää sen Tilastokeskukseen.

Jos lääkärin antamaa hautauslupaa tai kuolintodistusta ei saada ilman kohtuutonta vaikeutta tai viivästystä, poliisi voi antaa, neuvoteltuaan oikeuslääkärin tai lääkärin kanssa, suorittamansa tutkinnan perusteella kuolinselvityksen. Poliisin on viipymättä lähetettävä kuolinselvitys THL:lle. THL:n on edelleen viipymättä ilmoitettava tieto henkilön kuolemasta maistraatille, joka vie tiedon väestötietojärjestelmään (asetus 948/1973).

Kuolleiden tilasto perustuu väestötietojärjestelmään. Suomessa kuolleeksi tilastoidaan henkilöt, jotka kuollessaan asuvat vakinaisesti Suomessa. Kuolintodistusten perusteella tehdään kuolemansyytilasto, joka julkaistaan omana sarjanaan. Väestötilastojen kuolleiden lukumäärä poikkeaa kuolintodistusten perusteella laaditun kuolemansyytilaston luvusta jonkin verran.

Maahanmuuttaneen Suomen kansalaisen on ilmoitettava muutostaan maistraatille, joka päivittää tiedot väestötietojärjestelmään (laki 661/2009). Ulkomaalaisen maahantulo edellyttää, että hänellä on voimassa oleva vaadittava viisumi, oleskelulupa taikka työntekijän tai elinkeinonharjoittajan oleskelulupa, jollei Euroopan yhteisön lainsäädännöstä tai Suomea sitovasta kansainvälisestä sopimuksesta muuta johdu (ulkomaalaislaki 301/2004). Maistraatti tallentaa myös sille ilmoitetut ulkomaan kansalaista koskevat tiedot väestötietojärjestelmään, jos henkilöllä on Suomessa kotikuntalainen (201/1994) mukaan määräytynyt kotikunta ja siellä oleva vakinainen asuinpaikka. Perustellusta pyynnöstä ulkomaan kansalaisen tiedot voidaan tallentaa myös, jos hänellä esim. on kotikuntalaisia tarkoitettu tilapäinen asuinpaikka Suomessa ja tallentaminen on tarpeen mm. työteon tai opiskelun vuoksi (laki 661/2009). Ennakkotilastossa henkilön siirtyminen muualta Suomeen luetaan maahanmuutoksi vain, jos väestötietojärjestelmään on tehty merkintä, että hän on saanut vakinaisen asuinpaikan Suomesta.

Maassamuuttajan on viimeistään viikon kuluttua muutosta annettava itsestään ja kanssaan muuttaneista perheenjäsenistä muuttoilmoitus. Muutto ilmoitetaan lomakkeella joko vakinaiseksi tai tilapäiseksi. Muuttoilmoituksen saatuaan maistraatti päättää, onko kyseessä tilapäinen vai vakinainen asuinpaikan muutos. Opiskelijoiden muutot opiskelupaikkakunnalle on voitu katsoa vakinaisiksi muutoiksi 1.6.1994 lähtien, jolloin tuli voimaan kotikuntalaki. (lait 661/2009, 201/1994)

Maasta muuttavien on tehtävä itsestään muuttoilmoitus kuten maan sisällä muuttavienkin (lait 661/2009, 201/1994). Maasta muuttaneiksi katsotaan pääasiassa henkilöt, jotka muuttavat ulkomaille asumaan yhtä vuotta pitemmäksi ajaksi. Poikkeuksen muodostavat Suomen kansalaiset, jotka ovat diplomaatteja, kehitysyhteistyössä toimivia ym. (kotikuntalaki 201/1994). Pohjoismaiden välisen sopimuksen mukaan tilapäistä oleskelua, joka kestää alle kuusi kuukautta ei pidetä muuttona (kotikuntalaki 201/1994, asetus ja valtiosopimus 96/2006).

Kun henkilö muuttaa toisesta Pohjoismaasta toiseen, hänen on ilmoitettava muutostaan tulovaltion paikalliselle rekisteriviranomaiselle, joka päättää rekisteröidäänkö henkilö tulovaltiossa asuvaksi. Tulovaltion rekisteriviranomainen ilmoittaa päätöksestään kyseiselle henkilölle ja lähtövaltion rekisteriviranomaiselle. Lähtövaltion väestörekisterissä maastamuuttopäiväksi merkitään se päivä, jona henkilö on otettu tulomaan paikalliseen väestörekisteriin. (Kotikuntalaki 201/1994, asetus ja valtiosopimus 96/2006)

Kansalaisuudella tarkoitetaan yksilön ja valtion välistä lainsäädännöllistä sidettä, joka määrittää yksilön ja valtion suhdetta sekä niiden keskeisiä oikeuksia ja velvollisuuksia. Yleensä kansalaisuus saadaan syntyessä, mutta toiseen maahan muuttaneelle voidaan myöntää myös uuden kotimaan kansalaisuus. Henkilöllä voi olla myös useamman maan kansalaisuus (kansalaisuuslaki 359/2003 ja asetus kansalaisuudesta 799/2004). Jos henkilöllä on kahden maan kansalaisuus, joista toinen on Suomen, hän on tilastoissa Suomen kansalaisena. Jos Suomessa asuvalla ulkomaan kansalaisella on useita ulkomaisten kansalaisuuksia, hän on rekisterissä ja tilastoissa sen maan kansalaisena, jonka passilla hän on maahan tullut. Suomen kansalaisuuden saaneiden tilasto perustuu Maahanmuuttoviraston väestötietojärjestelmään ilmoittamiin päätöksiin.

Avioliitoilla ja avioeroilla tarkoitetaan Suomessa vakinaisesti asuvien samaa tai eri sukupuolta olevien miesten ja naisten avioliittoja ja -eroja. Avioliittotilasto perustuu maistraattien väestötietojärjestelmään tallentamiin tietoihin solmituista avioliitoista. Kirkollisista vihkimisistä maistraatit saavat tiedot seurakunnista. Avioerotilasto perustuu tuomioistuinten väestötietojärjestelmään ilmoittamiin päätöksiin myönnettyistä avioeroista.

Kahden samaa sukupuolta olevan 18 vuotta täyttäneen henkilön parisuhde oli mahdollista rekisteröidä helmikuun 2017 loppuun asti. Rekisteröity parisuhde purkautuu, kun parisuhteen toinen osapuoli kuolee tai julistetaan kuolleeksi taikka parisuhde puretaan tuomioistuimen päätöksellä (laki 950/2001). Tilasto rekisteröidyistä parisuhteista perustuu maistraattien väestötietojärjestelmään viemiin tietoihin. Rekisteröityjen parien erotilasto perustuu tuomioistuinten väestötietojärjestelmään päivittäisiin tietoihin myönnettyistä eropäätöksistä.

Väestöön kuuluvat ne Suomen kansalaiset ja ulkomaalaiset, jotka asuvat vakinaisesti Suomessa (kotikuntalaki 201/1994), vaikka olisivatkin tilapäisesti ulkomailla. Turvapaikanhakija saa kotipaikan vasta, kun hänen hakemuksensa on hyväksytty.

Suomessa asuvat vieraan valtion lähetystöön, kaupalliseen edustustoon tai lähetetyn konsulin virastoon kuuluvat henkilöt sekä näiden perheenjäsenet ja henkilökohtainen palveluskunta eivät kuulu maassa asuvaan väestöön, elleivät ole Suomen kansalaisia. Sen sijaan Suomen ulkomailla olevien lähetystöjen ja kaupallisten edustustojen suomalainen henkilökunta sekä YK:n rauhanturvajoukoissa palvelevat luetaan maassa asuvaan väestöön.

Tilastokeskuksen tehtävänä on laatia yhteiskuntaoloja koskevia tilastoja (Laki tilastokeskuksesta 24.1.1992/48). Näihin kuuluvat myös väestötilastot. Tilastokeskuksen työjärjestys määrittää Väestö- ja elinolutilastot väestötilastojen tekijäksi (Tilastokeskuksen työjärjestys, TK-00-954-18).

2. Tilastotutkimuksen menetelmäkuvaus

Väestömuutosaineisto on kokonaisaineisto. Siihen on poimittu väestötietojärjestelmästä kaikkien Suomessa vakinaisesti asuvien henkilöiden väestömuutokset.

3. Tietojen oikeellisuus ja tarkkuus

Yleisesti ottaen Digi- ja väestötietoviraston ja Ahvenanmaan valtionviraston ylläpitämää väestötietojärjestelmää voidaan pitää henkilöiden suhteen erittäin kattavana. Jotta henkilö saa

henkilötunnuksen on hänet kirjattava väestötietojärjestelmään. Vakituinen asuminen Suomessa ilman henkilötunnusta on käytännöllisesti katsoen mahdotonta. Laillinen työssäkäynti, pankkitilin avaaminen, asioiminen viranomaisten kanssa jne. edellyttävät henkilötunnusta.

Väestötietojärjestelmää on pidetty yllä henkikirjoituksen lakkauttamisen jälkeen vuodesta 1989 pelkästään väestömuutosilmoituksin. Näiden oikeellisuudesta kertoo väestötietojärjestelmästä tehty osoitteiden luotettavuustutkimus.

Digi- ja väestötietovirasto on teettänyt Tilastokeskuksella otantatutkimuksen osoitetietojen oikeellisuudesta. Noin 11 000 hengeltä on tiedusteltu, onko heidän osoitteensa väestötietojärjestelmässä oikea. Edellisessä, vuoden 2012 tutkimuksessa vastanneista 98,9 prosentilla tieto oli oikein. Tutkimuksen kato oli 16,9 prosenttia. Kadon osalta osoitteet pyrittiin tarkistamaan muista lähteistä. Katoon kuuluvista henkilöistä 92,3 prosentilla osoite pystyttiin toteamaan oikeaksi, 5,9 prosentilla vääräksi ja 1,8 prosentilla tietoa ei voitu tarkistaa. Jos oletetaan kaikkien kadossa olleiden tarkistamatta jääneiden tiedot vääriksi, olisi lopullinen oikeiden osoitteiden osuus 98,1 prosenttia.

Kunnittaisiin väestötilastoihin virheelliset osoitteet vaikuttavat vain, jos väärä osoite on toisessa kunnassa kuin oikea osoite. Vääristä osoitteista vain osa on väärässä kunnassa.

Kunnallisvaalien yhteydessä ulkomaalaisten äänioikeusilmoitusten palautukset paljastavat yleensä noin 1 000 henkeä, jotka ovat muuttaneet maasta ilmoitusta tekemättä ja ovat siten olleet edelleen tilastoituna väestöön. Digi- ja väestötietovirasto poistaa heidät väestötietojärjestelmän maassa asuvasta väestöstä ennen seuraavaa vuodenvaihdetta.

4. Julkaistujen tietojen ajantasaisuus ja oikea-aikaisuus

Väestömuutostiedoista tuotetaan ennakkotilasto kuukausittain. Tiedot julkaistaan tilastokuukautta seuraavan kuukauden jälkipuoliskolla.

Lopullinen väestörakennetilasto valmistuu vuosittain maaliskuun puolivälin jälkeen ja lopulliset väestömuutostilastot huhti-toukokuussa. Lopullisten väestömuutosten ja vuoden lopun ennakkotilaston kokonaismäärien erot näkyvät muutoslajeittain oheisesta taulukosta. Ero on yleensä suhteellisesti suurin nettomaahanmuutossa, mikä johtuu lähinnä lopullisen tilaston ja ennakkotilaston muuttolukujen erosta. Nettomaahanmuuton lukujen ero kasvattaa myös kokonaismuutoksen suhteellista eroa lopullisen tilaston ja ennakkotilaston lukujen välillä. Vuoden 2019 ennakkoväkiluku oli 2 281 henkeä suurempi kuin lopullinen väkiluku. Suhteellisesti ero oli 0,4 promillea.

Maastamuutossa ennakkotilaston ja lopullisen tilaston välillä on tapausten määrässä eroa. Lopullisessa tilastossa maastamuuttoon lisätään ulkomaille muuttaneita henkilöitä, joiden voidaan signs of life -analyysin perusteella todeta hyvin suurella todennäköisyydellä muuttaneen ulkomaille. Nämä henkilöt ovat pääsääntöisesti ulkomaiden kansalaisia, jotka eivät ole tehneet lakisääteistä maastamuuttoilmoitusta, ja joiden osalta ei rekistereissä ole viitteitä siitä, että he tosiasiallisesti oleskelsivät Suomessa. Vuonna 2019 maastamuuton lopulliseen tilastoon lisättiin rekisteripoistona 2 783 henkilöä.

Väestömuutosten ennakkotilaston ja lopullisen tilaston 2019 vertailu

Vuosi- neljännes	Elävänä syntyneet	Kuolleet	Synty- neiden enemmyys	Kuntien välinen muutto 1)	Maahan- muutto	Maasta- muutto	Netto- maahan- muutto ¹⁾	Kokonais- muutos ²⁾	Avioliitot	Avioerot
Lopulliset tiedot 2019										
I	10933	14371	-3438	56042	7438	4026	3412	-26	3151	3570
II	11302	12861	-1559	69459	7648	3645	4003	2444	5006	3310
III	12302	12859	-557	98120	10227	5774	4453	3896	9024	3355
IV	11076	13858	-2782	63079	7445	3818	3627	1059	3407	2977
I-IV	45613	53949	-8336	286700	32758	17263	15495	7373	20588	13212
Ennakkotiedot 2019										
I	10932	14370	-3438	56038	7479	3363	4116	107	3607	3608
II	11300	12851	-1551	69438	7737	3028	4709	3192	5362	3343
III	12297	12853	-556	98103	10382	5198	5184	4757	9446	3392
IV	11068	13485	-2417	60571	6830	2936	3894	1598	3902	2962
I-IV	45597	53559	-7962	284150	32428	14525	17903	9654	22317	13305
Lopulliset tiedot – ennakkotiedot 2019										
I	1	1	0	4	-41	663	-704	-133	-456	-38
II	2	10	-8	21	-89	617	-706	-748	-356	-33
III	5	6	-1	17	-155	576	-731	-861	-422	-37
IV	8	373	-365	2508	615	882	-267	-539	-495	15
I-IV	16	390	-374	2550	330	2738	-2408	-2281	-1729	-93

1) Kuntien väliset muutot ovat vuoden 2020 aluejaolla.

2) Kokonaismuutos sisältää väkiluvun korjauksen lopullisten ja ennakkolisten tietojen viimeisillä vuosineljänneksillä.

3) Suomessa vakinaisesti asuvien naisten avioliitot tai samaa sukupuolta olevissa liitoissa nuorempi puoliso Suomessa asuva.

4) Suomessa vakinaisesti asuvien naisten avioerot tai samaa sukupuolta olevissa liitoissa nuorempi puoliso Suomessa asuva.

5. Tietojen saatavuus ja läpinäkyvyys/selkeys

Tilastokeskus julkaisee Internet-sivuillaan väestömuutosten ennakkotilaston koko maan tiedot kuukausittain ja alueittaiset tiedot neljännesvuosittain.

Ennakkotilaston väkilukutiedot sekä koko maan tasolla että alueittain julkaistaan Tilastokeskuksen Internet-sivuilla kuukausittain.

Alueittaiset väestömuutosten ennakkotiedot kuukausittain ovat saatavana maksullisessa Väestötilastopalvelussa <http://tilastokeskus.fi/tup/vaestotilastopalvelu/index.html>.

Lopulliset väestömuutosten perustiedot eri aluejaoilla ovat saatavana Tilastokeskuksen maksuttomasta tilastopalvelusta <http://tilastokeskus.fi/tup/statfin/index.html>. Eritellympää tietoa väestöstä mm. kunnan osa-alueittain on maksullisessa Väestötilastopalvelussa (linkki yllä).

6. Tilastojen vertailukelpoisuus

Väestön ennakkotilastossa käytetään tilastovuoden ensimmäisen päivän aluejakoa. Edellisen vuoden lopulliset väestötilastot puolestaan tuotetaan tilastovuotta seuraavan vuoden aluejaolla. Ennakkotilaston tiedot ovat siten alueliitosten osalta suoraan vertailukelpoisia edellisen vuoden lopullisiin lukuihin, eivät edellisen vuoden ennakkolukuihin.

7. Selkeys ja eheys/yhtenäisyys

Ennakkotilaston väkiluku ja väestömuutokset tarkentuvat takautuvasti. Syyskuun 2019 julkistuksesta lähtien neljännesvuosijulkistusten maakunnittaisessa tarkastelussa on siirrytty käyttämään väestönlisäyksen sijaan kokonaismuutosta. Kokonaismuutoksella tarkoitetaan väestönlisäyksen ja väkiluvun korjauksen eli

korjaustermin summaa. Korjaukset ovat enimmäkseen muuttoilmoitusten käsittelyssä tapahtuneiden puutteellisuuksien jälkikäteen tehtyjä oikaisuja. Kyse on siitä, että henkilön kotikunta on muuttunut ilman, että siitä on saatu varsinaista väestönmuutosilmoitusta tai sellaista ei voida päätellä. Maaliskuun tilastosta alkaen ennakkotilastossa väkiluku on saatu päivittämällä vuoden 2018 lopullista väkilukua. Kokonaismuutos on laskettu ennakkoväkiluvun sijasta vuoden 2018 lopullisesta ja tilastokuukauden väkiluvusta.

Väestötietojärjestelmästä tuotetaan kuukausittain eri organisaatioille tietoja myös muiden organisaatioiden kuin Tilastokeskuksen taulukoimana. Luvut poikkeavat Tilastokeskuksen kuukausittaisista ennakkotiedoista. Ero johtuu erilaisista käsittelytavoista ja siitä, että tietoja tuottavat organisaatiot taulukoivat rekisteritilanteen tietoja kuun vaihtuessa, kun taas Tilastokeskus odottaa muutosilmoituksia puolitoista viikkoa kuun loputtua, ennen kuin tuottaa ennakkotilaston edellisen kuun lopun tilanteesta.

8. Dokumentointi

Tilastoissa käytetyt luokitukset löytyvät Tilastokeskuksen kotisivuilta.

Väestötieteen käsitteisiin voi perehtyä Tilastokeskuksen verkkokoulussa.

Väestön ennakkotilastossa käytetyistä käsitteistä on kerrottu myös tilaston Internet-sivuilla kohdassa Käsitteet ja määritelmät.

Lisätietoja

Joonas Toivola 029 551 3355

Juhana Nordberg 029 551 3051

Joni Rantakari 029 551 3249

Vastaava tilastojohtaja:

Jari Tarkoma

info@tilastokeskus.fi

www.tilastokeskus.fi

Lähde: Väestön ennakkotilasto, Tilastokeskus

Asiakaspalaute: www.tilastokeskus.fi/palaute

Tietopalvelu ja viestintä, Tilastokeskus
puh. 029 551 2220
www.tilastokeskus.fi

Julkaisutilaukset, Edita Publishing Oy
puh. 020 450 05
asiakaspalvelu.publishing@edita.fi
www.editapublishing.fi

ISSN 1796-0479
= Suomen virallinen tilasto
ISSN 1798-8381 (pdf)