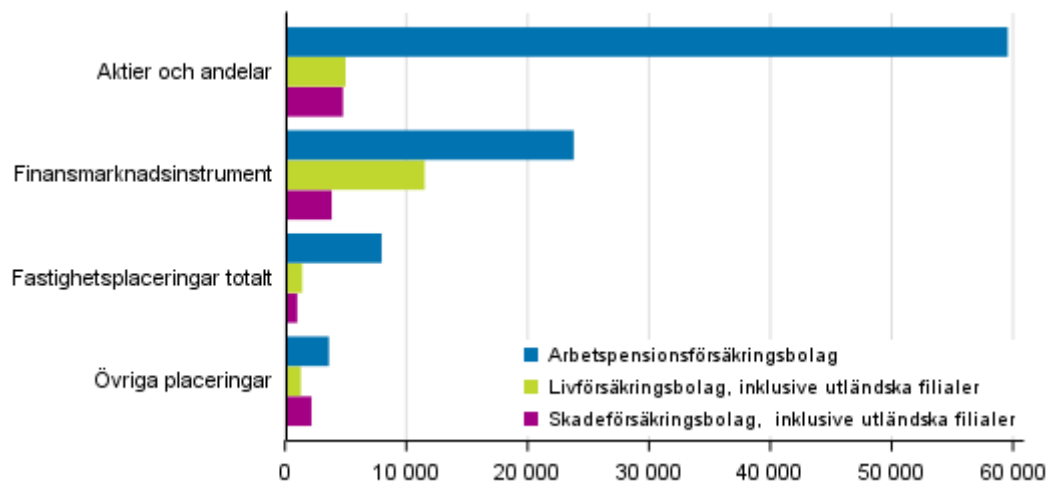


Försäkringsverksamhet 2017

Försäkringsbolagens vinster ökade år 2017

Skade-, liv- och arbetspensionsförsäkringsbolagens sammanlagda vinst för räkenskapsperioden ökade år 2017 till 1,3 miljarder euro från 0,8 miljarder euro året innan. Försäkringsbolagens placeringstillgångar uppgick till 124 miljarder euro 31.12.2017. Dessutom hade livförsäkringsbolagen placeringar som utgör täckning för fondförsäkringar till ett belopp av 38 miljarder euro.

Försäkringsbolagens fördelning av placeringar 31.12.2017, mn euro



Innehåll

Tabeller

Tabellbilagor

Tabellbilaga 1. Försäkringsbolagens balansräkningar 2017, miljoner euro.....	3
Tabellbilaga 2. Intäkter av försäkringsbolagens placeringsverksamhet 2017, miljoner euro.....	3
Tabellbilaga 3. Livförsäkringsbolagens uppgifter efter försäkringsklass 2017.....	4
Tabellbilaga 4. Skadeförsäkringsbolagens uppgifter efter försäkringsklass 2017.....	5

Figurer

Figurbilagor

Figurbilaga 1. Försäkringsbolagens fördelning av premieinkomst, miljoner euro.....	6
Figurbilaga 2. Försäkringsbolagens fördelning av utbetalda ersättningar, milj. eur.....	6
Figurbilaga 3. Nettointäkter av försäkringsbolagens placeringsverksamhet, mn euro.....	7
Figurbilaga 4. Skadeförsäkringsbolagens premieinkomst efter försäkringsklass, mn euro.....	7
Figurbilaga 5. Försäkrade hos livförsäkringsbolag efter försäkringsklass år 2017, antal.....	8

Tabellbilagor

Tabellbilaga 1. Försäkringsbolagens balansräkningar 2017, miljoner euro

	2017		
	Arbetspensionsförsäkringsbolag	Livförsäkringsbolag inkl. utländska filialer	Skadeförsäkringsbolag inkl. utländska filialer
Immateriella tillgångar totalt	87	92	218
Placeringar totalt	94 288	18 565	11 153
Placeringar som utgör täckning för fondförsäkringar	.	37 739	.
Fordringar totalt	10 257	347	1 306
Övriga tillgångar totalt	4 387	1 930	791
Aktiva resultatregleringar totalt	436	227	115
AKTIVA	109 455	58 901	13 582
Eget kapital/grundkapital totalt	412	2 252	3 182
Ackumulerade bokslutsdispositioner totalt	8	2	12
Kapitallån	0	515	135
Försäkringsteknisk ansvarsskuld, egen andel	99 090	17 800	9 575
Ansvarsskuld för fondförsäkringar	.	37 768	.
Avsättningar totalt	0	0	3
Depåskulder inom återförsäkring	0	1	0
Skulder totalt	9 432	365	548
Passiva resultatregleringar	513	197	127
PASSIVA	109 455	58 901	13 582

Tabellbilaga 2. Intäkter av försäkringsbolagens placeringsverksamhet 2017, miljoner euro

	2017		
	Arbetspensionsförsäkringsbolag	Livförsäkringsbolag inkl. utländska filialer	Skadeförsäkringsbolag inkl. utländska filialer
Nettointäkter av placeringsverksamheten i resultaträkningen	8 749	2 991	707
Intäkter av placeringsverksamhet, totalt	33 421	2 574	1 102
Utdelningsintäkter	1 463	295	176
Ränteintäkter	893	338	130
Övriga intäkter	9 339	878	256
Återförda nedskrivningar	475	87	90
Försäljningsvinster	21 250	976	450
Kostnader för placeringsverksamheten totalt	-24 672	-1 275	-392
Kostnader för fastighetsplaceringar	-380	-77	-67
Kostnader för övriga placeringar	-5 448	-586	-73
Ränteutgifter och övriga kostnader för främmande kapital	-437	-96	-21
Nedskrivningar	-2 642	-365	-162
Fastighetsavskrivningar enligt plan	-24	-3	-8
Försäljningsförluste	-15 741	-149	-61
Värdeförändringar och uppskrivningar av placeringar samt deras korrigeringar	0	1 692	-3

Tabellbilaga 3. Livförsäkringsbolagens uppgifter efter försäkringsklass 2017

	2017				
	Premieinkomst, 1000 eur	Utbetalda ersättningar, 1000 eur	Försäkringsteknisk ansvarsskuld totalt, 1000 eur	Antal avtal eller försäkringar, st	Antal försäkrade, st
Livförsäkringsbolag totalt	4 528 036	4 232 924	55 568 228	2 485 604	2 908 114
Livförsäkring totalt	3 921 171	2 930 490	34 776 999	1 813 862	2 063 222
Individuell sparförsäkring	2 078 127	1 781 112	23 529 539	654 055	662 803
RisKFörsäkring	355 350	185 528	300 972	1 060 278	1 400 419
Kapitaliseringsavtal	1 487 695	963 850	10 946 488	99 529	.
Pensionsförsäkring totalt	606 864	1 302 434	20 787 448	671 742	844 892
Individuell pensionsförsäkring	360 300	900 883	13 859 055	650 128	643 517
Gruppensionsförsäkring	246 564	401 550	6 928 392	21 614	201 375
Mottagen återförsäkring	.	.	3 780	.. ¹⁾	.

1) Uppgift inte tillgänglig, alltför osäker för att anges eller sekretessbelagd

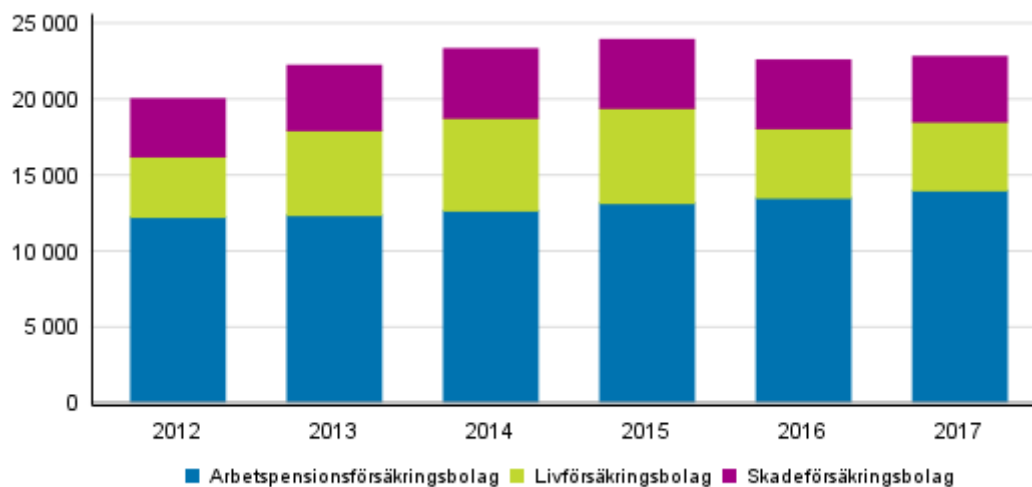
Tabellbilaga 4. Skadeförsäkringsbolagens uppgifter efter försäkringsklass 2017

	2017				
	Premieinkomst, 1000 eur	Utbetalda ersättningar, 1000 eur	Antalet anmälda skador, st	Antal avtal eller försäkringar, st	Antal försäkrade, st
Skadeförsäkring totalt	4 264 557	-2 688 154	.. ¹⁾	24 087 579	11 888 655
Direkt skadeförsäkring totalt	4 121 394	-2 764 251	2 029 401	23 810 300	11 888 655
Lagstadgat olycksfall	554 071	-452 822	170 725	230 216	1 442 785
Idrottsutövares olycksfall	3 775	-2 843	696	57	600
Övrigt olycksfall	187 354	-104 206	149 483	1 701 327	6 813 218
Sjukdom	389 326	-286 603	612 845	1 749 965	3 632 052
Landfordon	771 466	-541 158	445 458	2 390 603	.
Spårburna fordon
Luffartyg
Fartyg	67 351	-43 457	6 486	151 770	.
Godstransport	57 650	-28 105	56 195	1 048 357	.
Brand och naturkrafter	395 994	-241 650	21 648	2 988 511	.
Annan skada på egendom	578 714	-383 472	408 732	2 883 126	.
Motorfordonsansvar	709 420	-444 937	109 163	4 556 663	.
Luffartygsansvar	0	0	0	0	.
Sjötrafikfartygsansvar	3 152	-1 245	75	44 791	.
Allmän ansvarighet	221 137	-128 011	24 349	2 857 266	.
Kredit	2 376	-1 761	10	14 378	.
Borgen	23 624	-1 242	59	5 463	.
Andra förmögenhetsskador	64 297	-50 798	8 818	418 685	.
Rättskydd	90 739	-51 931	14 659	2 769 118	.
Turistassistans	0	0	0	0	.
Mottagen återförsäkring vid skadeförsäkring totalt	143 164	76 097	..	277 279	.
Inhemsk återförsäkring	79 291	-47 069	84	117	.
Utländsk återförsäkring	63 872	123 166	..	277 162	.

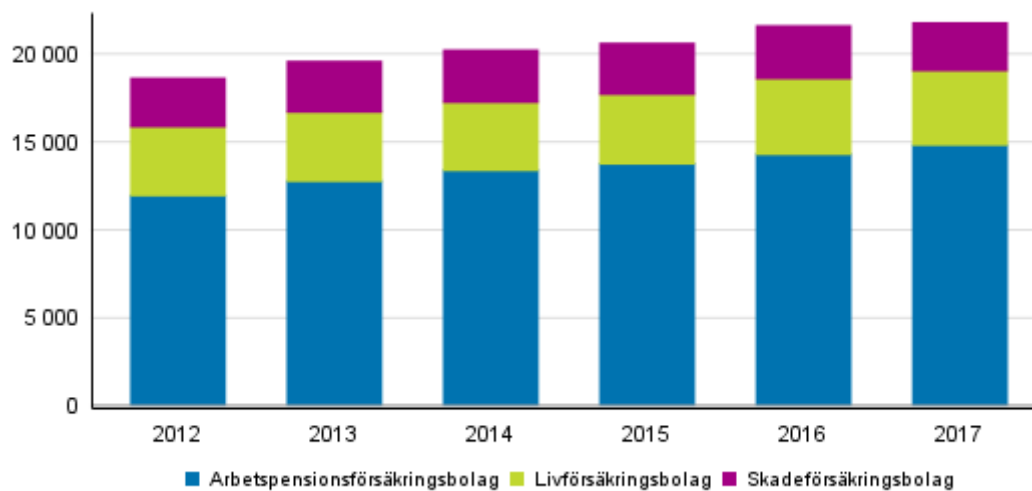
1) Uppgift inte tillgänglig, alltför osäker för att anges eller sekretessbelagd

Figurbilagor

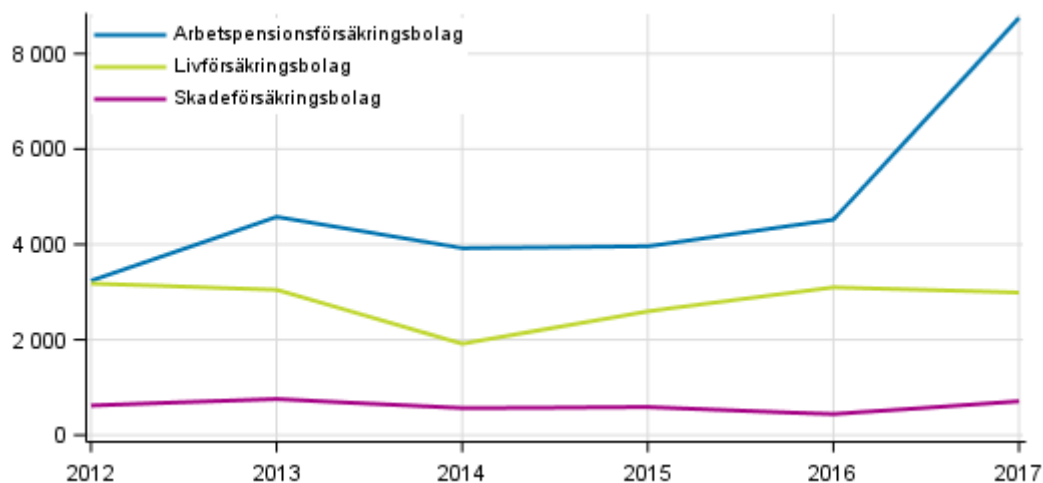
Figurbilaga 1. Försäkringsbolagens fördelning av premieinkomst, miljoner euro



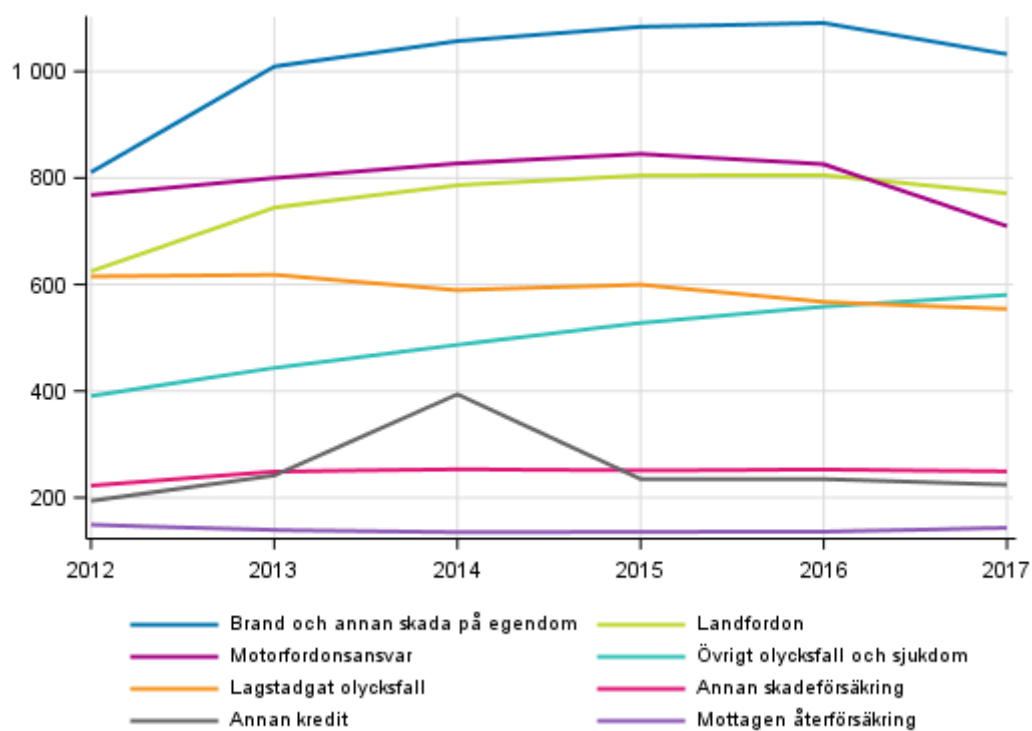
Figurbilaga 2. Försäkringsbolagens fördelning av utbetalda ersättningar, milj. eur



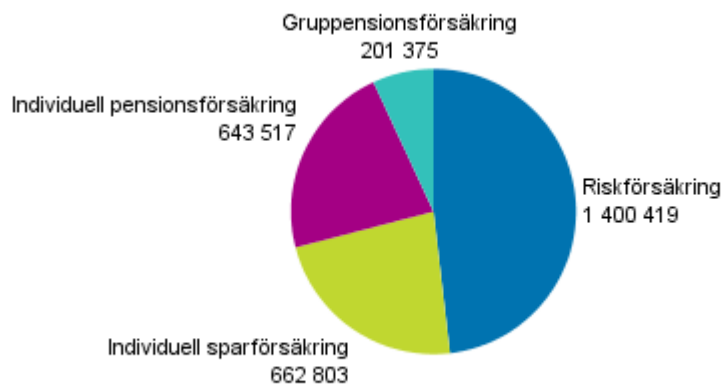
Figurbilaga 3. Nettointäkter av försäkringsbolagens placeringsverksamhet, mn euro



Figurbilaga 4. Skadeförsäkringsbolagens premieinkomst efter försäkringsklass, mn euro



Figurbilaga 5. Försäkrade hos livförsäkringsbolag efter försäkringsklass år 2017, antal



Förfrågningar

Jarkko Kaunisto 029 551 3551

Antti Suutari 029 551 3257

Ansvarig statistikdirektör:
Ville Vertanen

rahoitusmarkkinat@tilastokeskus.fi

www.stat.fi

Källa: Försäkringsverksamhet 2017, Statistikcentralen