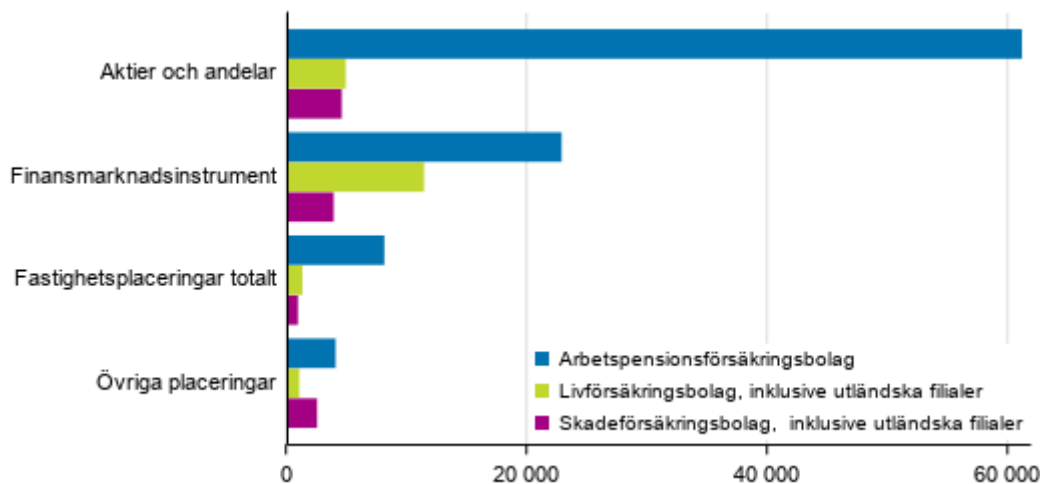


Försäkringsverksamhet 2018

Försäkringsbolagens vinster minskade år 2018

Skade-, liv- och arbetspensionsförsäkringsbolagens sammanlagda vinst för räkenskapsperioden minskade år 2018 till 0,9 miljarder euro från 1,3 miljarder euro året innan. Försäkringsbolagens placeringstillgångar uppgick till 126 miljarder euro 31.12.2018. Dessutom hade livförsäkringsbolagen placeringar som utgör täckning för fondförsäkringar till ett belopp av 36 miljarder euro.

Försäkringsbolagens fördelning av placeringar 31.12.2018, mn euro



Innehåll

Tabeller

Tabellbilagor

Tabellbilaga 1. Försäkringsbolagens balansräkningar 2018, miljoner euro.....	3
Tabellbilaga 2. Intäkter av försäkringsbolagens placeringsverksamhet 2018, miljoner euro.....	3
Tabellbilaga 3. Livförsäkringsbolagens uppgifter efter försäkringsklass 2018.....	4
Tabellbilaga 4. Skadeförsäkringsbolagens uppgifter efter försäkringsklass 2018.....	5

Figurer

Figurbilagor

Figurbilaga 1. Försäkringsbolagens fördelning av premieinkomst, miljoner euro.....	6
Figurbilaga 2. Försäkringsbolagens fördelning av utbetalda ersättningar, milj. eur.....	6
Figurbilaga 3. Nettointäkter av försäkringsbolagens placeringsverksamhet, mn euro.....	7
Figurbilaga 4. Skadeförsäkringsbolagens premieinkomst efter försäkringsklass, mn euro.....	7
Figurbilaga 5. Försäkrade hos livförsäkringsbolag efter försäkringsklass år 2018, antal.....	8

Tabellbilagor

Tabellbilaga 1. Försäkringsbolagens balansräkningar 2018, miljoner euro

	2018		
	Arbetspensionsförsäkringsbolag	Livförsäkringsbolag inkl. utländska filialer	Skadeförsäkringsbolag inkl. utländska filialer
Immateriella tillgångar totalt	71	89	236
Placeringar totalt	95 764	18 254	11 508
Placeringar som utgör täckning för fondförsäkringar	.	36 250	.
Fordringar totalt	6 033	371	1 303
Övriga tillgångar totalt	4 345	1 454	510
Aktiva resultatregleringar totalt	512	186	113
AKTIVA	106 724	56 604	13 670
Eget kapital/grundkapital totalt	424	2 381	3 209
Ackumulerade bokslutsdispositioner totalt	8	3	13
Kapitallån	.	522	135
Försäkringsteknisk ansvarsskuld, egen andel	100 683	16 836	9 645
Ansvarsskuld för fondförsäkringar	.	36 268	.
Avsättningar totalt	.	.	4
Depåskulder inom återförsäkring	.	1	.
Skulder totalt	5 045	336	548
Passiva resultatregleringar	563	258	117
PASSIVA	106 724	56 604	13 670

1) .. Uppgift inte tillgänglig, alltför osäker för att anges eller sekretessbelagd

Tabellbilaga 2. Intäkter av försäkringsbolagens placeringsverksamhet 2018, miljoner euro

	2018		
	Arbetspensionsförsäkringsbolag	Livförsäkringsbolag inkl. utländska filialer	Skadeförsäkringsbolag inkl. utländska filialer
Nettointäkter av placeringsverksamheten i resultaträkningen	1 274	-1 180	223
Intäkter av placeringsverksamhet, totalt	30 026	2 089	635
Utdelningsintäkter	1 442	336	152
Ränteintäkter	1 224	325	100
Övriga intäkter	5 680	762	95
Återförda nedskrivningar	1 101	79	40
Försäljningsvinster	20 579	587	249
Kostnader för placeringsverksamheten totalt	-28 752	-1 712	-412
Kostnader för fastighetsplaceringar	-405	-81	-64
Kostnader för övriga placeringar	-6 006	-371	-34
Ränteutgifter och övriga kostnader för främmande kapital	-858	-125	-15
Nedskrivningar	-4 112	-868	-196
Fastighetsavskrivningar enligt plan	-24	-5	-7
Försäljningsförluste	-17 348	-261	-95
Värdeförändringar och uppskrivningar av placeringar samt deras korrigeringar	.	-1 557	.

1) .. Uppgift inte tillgänglig, alltför osäker för att anges eller sekretessbelagd

Tabellbilaga 3. Livförsäkringsbolagens uppgifter efter försäkringsklass 2018

	2018				
	Premieinkomst, 1000 eur	Utbetalda ersättningar, 1000 eur	Försäkringsteknisk ansvarsskuld totalt, 1000 eur	Sopimusten tai vakuutusten lkm	Antal försäkrade, st
Livförsäkringsbolag totalt	4 366 150	4 631 943	53 103 317	2 438 987	2 847 241
Livförsäkring totalt	3 771 731	3 360 914	33 503 115	1 788 602	2 034 522
Individuell sparförsäkring	1 582 017	2 051 109	22 126 221	697 405	727 631
RisKFörsäkring	350 572	166 857	290 164	993 211	1 306 891
Kapitaliseringsavtal	1 839 142	1 142 948	11 086 730	97 986	.
Pensionsförsäkring totalt	594 419	1 271 030	19 597 201	650 385	812 719
Individuell pensionsförsäkring	337 312	866 876	12 874 360	628 190	622 101
Gruppensionsförsäkring	257 107	404 154	6 722 842	22 195	190 618
Mottagen återförsäkring	.	.	3 000	.	.

1) .. Uppgift inte tillgänglig, alltför osäker för att anges eller sekretessbelagd

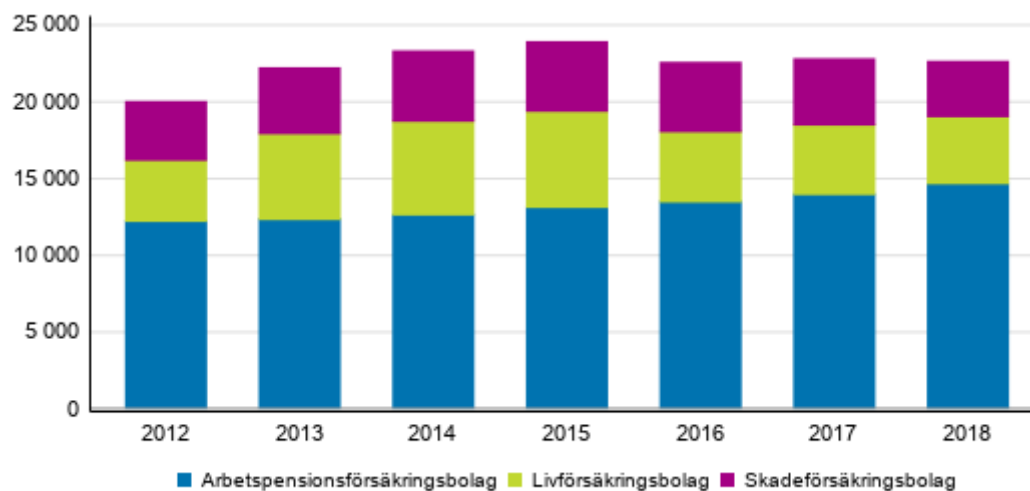
Tabellbilaga 4. Skadeförsäkringsbolagens uppgifter efter försäkringsklass 2018

	2018				
	Premieinkomst, 1000 eur	Utbetalda ersättningar, 1000 eur	Antalet anmälda skador, st	Antal avtal eller försäkringar, st	Antal försäkrade, st
Skadeförsäkring totalt	3 555 303	-2 537 566	.. 1)	25 492 751	12 406 726
Direkt skadeförsäkring totalt	3 407 769	-2 462 127	1 837 936	24 514 773	12 406 726
Lagstadgat olycksfall	446 975	-369 572	145 368	230 127	1 448 222
Idrottsutövares olycksfall	1 144	-838	516	53	600
Övrigt olycksfall	166 242	-98 121	141 787	1 718 848	7 157 115
Sjukdom	354 537	-277 934	598 722	1 758 131	3 800 789
Landfordon	628 846	-498 951	396 801	2 440 035	.
Spårburna fordon
Luffartyg
Fartyg	75 202	-41 291	7 167	189 418	.
Godstransport	43 168	-20 820	50 765	1 081 655	.
Brand och naturkrafter	314 734	-239 124	19 117	3 008 526	.
Annan skada på egendom	477 436	-320 296	343 975	2 911 797	.
Motorfordonsansvar	552 626	-372 118	93 212	4 639 934	.
Luffartygsansvar
Sjötrafikfartygsansvar	3 515	-1 086	133	47 087	.
Allmän ansvarighet	191 918	-112 930	19 385	3 163 023	.
Kredit	264	-69	8	13 327	.
Borgen	23 800	111	37	5 353	.
Andra förmögenhetsskador	56 496	-65 891	9 221	454 775	.
Rättskydd	70 039	-43 191	11 722	2 852 680	.
Turistassistans
Mottagen återförsäkring vid skadeförsäkring totalt	147 534	-75 439	477	977 978	.
Inhemsk återförsäkring	88 161	-49 765	105	125	.
Utländsk återförsäkring	59 373	-25 674	372	977 853	.

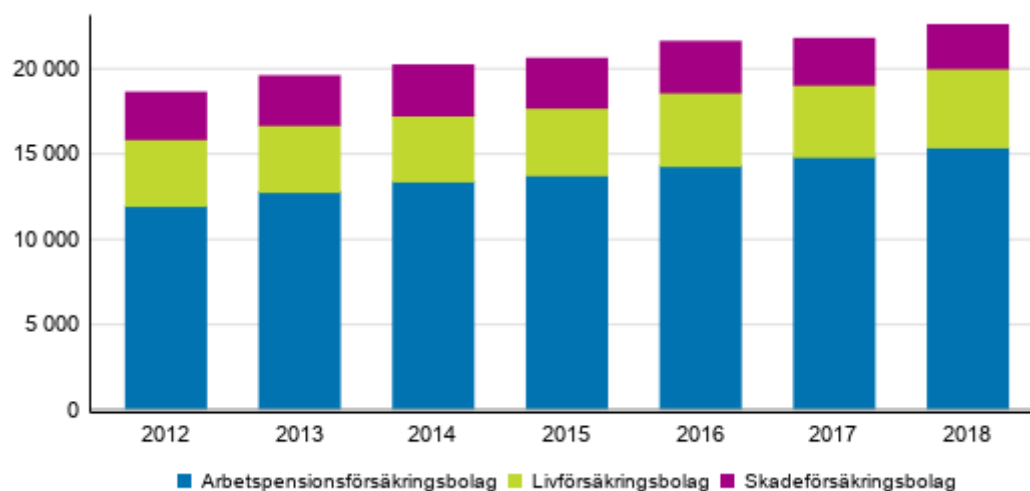
1) .. Uppgift inte tillgänglig, alltför osäker för att anges eller sekretessbelagd

Figurbilagor

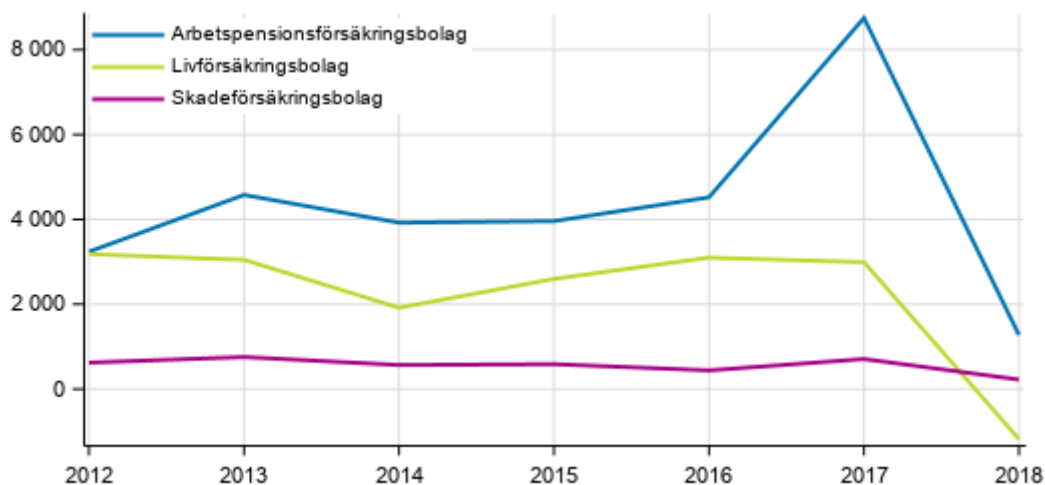
Figurbilaga 1. Försäkringsbolagens fördelning av premieinkomst, miljoner euro



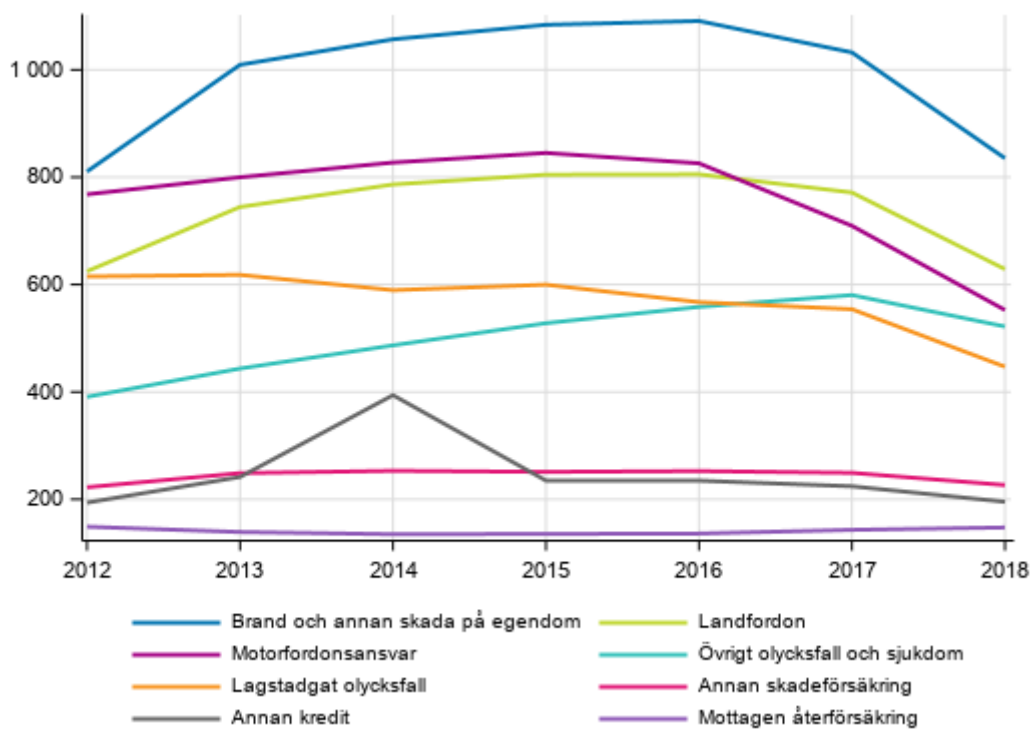
Figurbilaga 2. Försäkringsbolagens fördelning av utbetalda ersättningar, milj. eur



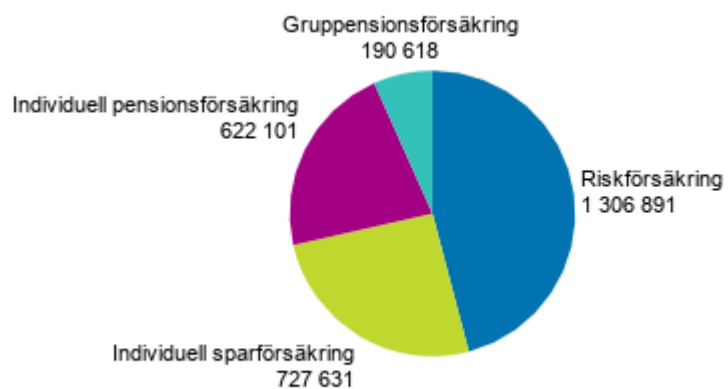
Figurbilaga 3. Nettointäkter av försäkringsbolagens placeringsverksamhet, mn euro



Figurbilaga 4. Skadeförsäkringsbolagens premieinkomst efter försäkringsklass, mn euro



Figurbilaga 5. Försäkrade hos livförsäkringsbolag efter försäkringsklass år 2018, antal



Förfrågningar

Heidi Luttamäki 029 551 3029

Jarkko Kaunisto 029 551 3551

Ansvarig statistikdirektör:
Ville Vertanen

rahoitusmarkkinat@tilastokeskus.fi

www.stat.fi

Källa: Försäkringsverksamhet 2018, Statistikcentralen