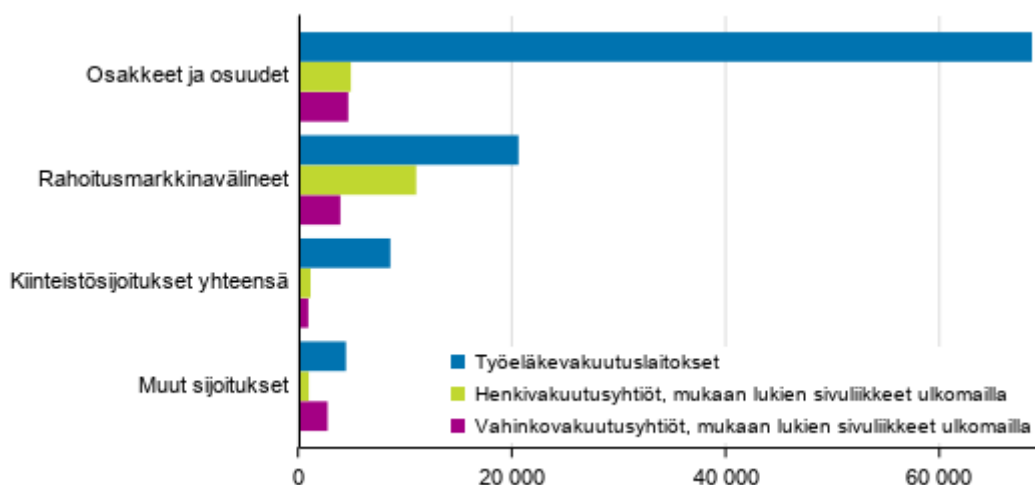


Vakuutustoiminta 2019

Vakuutusyhtiöiden voitot kasvoivat vuonna 2019

Vahinko-, henki- ja työeläkevakuutusyhtiöiden yhteenlaskettu tilikauden voitto kasvoi vuonna 2019 1,1 miljardiin euroon edellisvuoden 0,9 miljardista eurosta. Sijoitusvarallisuutta vakuutusyhtiöillä oli 31.12.2019 131 miljardia euroa. Lisäksi henkivakuutusyhtiöillä oli sijoitussidonnaisten vakuutusten katteena olevia sijoituksia 41 miljardin euron edestä.

Vakuutusyhtiöiden sijoitusjakauma 31.12.2019, milj. euroa



Työeläkevakuutusyhtiöt

Työeläkevakuutusyhtiöiden vakuutusmaksutulot ja maksetut korvaukset koostuvat lakisääteisestä eläkevakuutuksesta. Maksutulot ja maksetut korvaukset jatkoivat vuonna 2019 kasvuaan.

Vakuutusmaksutulo kasvoi 5,8 prosentilla 15,6 miljardiin euroon. Maksetut korvaukset puolestaan kasvoivat 5,6 prosentilla 16,3 miljardiin euroon. Korvauskulut, johon lasketaan maksettujen korvausten lisäksi myös korvausvastuun muutos, kasvoivat edellisvuodesta 4,9 prosenttia 17,7 miljardiin euroon.

Sijoitustoiminta oli työeläkevakuutusyhtiöille vuonna 2019 tuottoisaa. Sijoitusten nettotuotot kasvoivat 6,2 miljardiin euroon vuodentakaisesta 1,3 miljardista eurosta. Sijoitusten tuotot kasvoivat 33,0 prosenttia ja kulut kasvoivat 17,2 prosenttia. Erityisesti kasvaneet myyntivoitot kasvattivat sijoitustoiminnan tuottoja. Sijoitusten tasearvo kasvoi 6,2 prosentilla 101,7 miljardiin euroon. Osakkeet ja osuudet jatkoivat kasvuaan samalla kun rahoitusmarkkinavälineiden osuus sijoitusvarallisuudesta jatkoi laskuaan. Osakkeiden ja

osuuksien tasearvo kasvoi 12,2 prosenttia 68,5 miljardiin euroon ja niiden osuus oli 67 prosenttia kaikista työeläkevakuutusyhtiöiden sijoituksista.

Vakuutustekninen vastuuelka oli vuoden 2019 lopussa 105,9 miljardia euroa. Kasvua vuodentakaiseen oli 5,2 prosenttia.

Henkivakuutusyhtiöt

Henkivakuutusyhtiöiden vakuutusmaksutulot ja maksetut korvaukset ensivakuutuksesta kasvoivat vuonna 2019. Vakuutusmaksutulot kasvoivat edellisvuoden 4,4 miljardista 6,0 miljardiin. Maksetut korvaukset kasvoivat vuoden 2018 4,6 miljardista eurosta 7,2 miljardiin euroon.

Sijoitustoiminnan nettotuotto kasvoi jopa 6,4 miljardiin euroon vuodentakaisesta -1,2 miljardista eurosta. Tuotot kasvoivat 35,5 prosenttia 2,8 miljardiin euroon ja kulut laskivat 43,2 prosenttia 973 miljoonaan euroon. Sijoitusten realisoitumattomien arvonmuutosten ja arvonkorotusten ja niiden oikaisujen nettovaikutus sijoitustoiminnan nettotuottoon kasvoi jopa 4,5 miljardiin euroon edellisvuoden -1,6 miljardista eurosta. Sijoitusten tasearvo jatkoi laskuaan. Henkivakuutusyhtiöiden sijoitusvarallisuus oli vuoden 2019 lopulla 17,4 miljardia euroa, kun vuonna 2018 se oli 18,3 miljardia. Rahoitusmarkkinavälineet ovat yhä henkivakuutusyhtiöiden suurin taseen sijoituserä, kattaen 62,4 prosenttia kaikista henkivakuutusyhtiöiden sijoituksista. Sijoitussidonnaisten vakuutusten rooli henkivakuutusyhtiöiden liiketoiminnassa on kasvanut viime vuosina. Vuonna 2019 sijoitussidonnaisten vakuutusten katteena olevien sijoitusten tasearvo oli 40,9 miljardia euroa, mikä on 12,8 prosenttia suurempi edellisvuoteen verrattuna.

Henkivakuutusyhtiöiden vakuutustekninen vastuuelka ilman sijoitussidonnaisia vakuutuksia pieneni vuodentakaisesta 3,0 prosenttia 16,3 miljardiin euroon.

Tilikauden voitto laski 545 miljoonaan euroon edellisen vuoden 661 miljoonasta eurosta.

Vahinkovakuutusyhtiöt

Vahinkovakuutusyhtiöiden vakuutusmaksutulot kasvoivat vuonna 2019 1,1 prosenttia vuodentakaisesta 3,56 miljardista eurosta 3,60 miljardiin euroon. Maksetut korvaukset kasvoivat 3,4 prosenttia 2,6 miljardiin euroon. Suurimmassa osassa vakuutusluokkia maksutulot ja maksetut korvaukset kasvoivat.

Liikekulut kasvoivat vuoden 2018 756 miljoonasta eurosta 10,0 prosenttia 832 miljoonaan euroon. Sijoitustoiminnan nettotuotto kasvoi vuonna 2019 huikaut 214,0 prosenttia 701 miljoonaan euroon. Tuotot kasvoivat 58,6 prosentilla edellisvuoden 635 miljoonasta miljardiin euroon. Sijoitustoiminnan kulut laskivat 25,5 prosentilla 307 miljoonaan euroon. Myyntivoitot kasvattivat merkittävästi sijoitustoiminnan tuottoja. Myyntivoitot kasvoivat vuonna 2019 98,6 prosentilla 495 miljoonaan euroon edellisvuoden 249 miljoonasta eurosta.

Pitkälti kasvaneiden sijoitustoiminnan tuottojen ansiosta vahinkovakuutusyhtiöiden tilikauden tulos kasvoi 110,4 prosenttia 539 miljoonaan euroon edellisvuoden 256 miljoonasta eurosta.

Vahinkovakuutusyhtiöiden taseet kasvoivat 4,4 prosenttia edellisvuoteen nähden, ollen vuoden 2019 lopulla 14,3 miljardia euroa. Sijoitusvarat pysyivät hyvin samalla tasolla edellisvuoteen nähden ollen 11,6 miljardia euroa. Taseiden velkapuolella vakuutustekninen vastuuelka kasvoi vuoden 2018 9,6 miljardista 9,7 miljardiin euroon. Oma pääoma kasvoi 15,1 prosenttia edellisvuoden 3,2 miljardista 3,7 miljardiin euroon.

Tarkempaa tietoa vakuutustoiminnasta on saatavilla tilaston tietokanta- ja liitetaulukoista sekä muiden vakuutustietoa tuottavien yhteisöjen internet-sivuilta (ks. tilaston kotisivun vasemmassa valikossa kohdasta ”Linkit”). Vakuutustoiminta-tilasto kattaa eläke-, henki- ja vahinkovakuutusyhtiöiden toimintatietoja,

kuten tuloslaskelman, taseen, sijoitukset sekä vakuutusluokittaisia tietoja. Tiedot perustuvat Finanssivalvonnan tiedonkeruuseen vakuutusmarkkinoilla toimivien yhteisöjen kotimaan toiminnasta. Tilinpäätösten rakenne eroaa monilta osin eläke-, henki- ja vahinkovakuutusyhtiöiden kesken. Henki- ja vahinkovakuutusyhtiöiden tiedot sisältävät myös sivuliikkeet ulkomailla. Lisätietoa tilastosta ja tilinpäätöksen käsitteistä löytyy tilaston laatuselosteesta.

Sisälllys

Taulukot

Liitetaulukot

Liitetaulukko 1. Vakuutusyhtiöiden taseet 2019, milj. euroa.....	5
Liitetaulukko 2. Vakuutusyhtiöiden sijoitustoiminnan tuotot 2019, milj. euroa.....	5
Liitetaulukko 3. Henkivakuutusyhtiöiden vakuutusluokkakohtaiset tiedot 2019.....	6
Liitetaulukko 4. Vahinkovakuutusyhtiöiden vakuutusluokkakohtaiset tiedot 2019.....	7

Kuviot

Liitekuviot

Liitekuvio 1. Vakuutusyhtiöiden vakuutusmaksutulon jakauma, milj. euroa.....	8
Liitekuvio 2. Vakuutusyhtiöiden maksetut korvaukset, milj. euroa.....	8
Liitekuvio 3. Vakuutusyhtiöiden sijoitustoiminnan nettotuotot, milj. euroa.....	9
Liitekuvio 4. Vahinkovakuutusyhtiöiden maksutulo vakuutusluokittain, milj. euroa.....	9
Liitekuvio 5. Henkivakuutusyhtiöiden vakuutetut vakuutusluokittain vuonna 2019, lkm	10
Laatuseloste: Vakuutustoiminta.....	11

Liitetaulukot

Liitetaulukko 1. Vakuutusyhtiöiden taseet 2019, milj. euroa

	2019		
	Työeläkevakuutusyhtiö	Henkivakuutusyhtiö ml. sivuliikkeet ulkomailla	Vahinkovakuutusyhtiö ml. sivuliikkeet ulkomailla
Aineettomat hyödykkeet yhteensä	67	79	287
Sijoitukset yhteensä	101 679	17 431	11 647
Sijoitussidonnaisten vakuutusten katteena olevat sijoitukset	.	40 884	.
Saamiset yhteensä	5 262	408	1 371
Muu omaisuus yhteensä	2 467	2 353	877
Siirtosaamiset yhteensä	463	205	84
VASTAAVAA	109 937	61 362	14 265
Oma pääoma /peruspääoma yhteensä	438	2 641	3 695
Tilinpäätössiirtojen kertymä yhteensä	8	4	12
Pääomalainat	0	764	135
Vakuutustekninen vastuovelka, oma osuus	105 876	16 336	9 718
Sijoitussidonnaisten vakuutusten vastuovelka, oma osuus	.	40 861	.
Pakolliset varaukset yhteensä	0	0	5
Jälleenvakuutustallettevelat	0	1	1
Muut velat yhteensä	3 036	557	513
Siirtovelat	579	197	186
VASTATTAVAA	109 937	61 362	14 265

1) .. Tietoa ei ole saatu, se on liian epävarma esitettäväksi tai se on salassapitosäännön alainen

Liitetaulukko 2. Vakuutusyhtiöiden sijoitustoiminnan tuotot 2019, milj. euroa

	2019		
	Työeläkevakuutusyhtiö	Henkivakuutusyhtiö ml. sivuliikkeet ulkomailla	Vahinkovakuutusyhtiö ml. sivuliikkeet ulkomailla
Sijoitustoiminnan nettotuotto tuloslaskelmassa	6 247	6 388	701
Sijoitustoiminnan tuotot yhteensä	39 940	2 830	1 007
Osinkotuotot	2 123	427	162
Korkotuotot	1 206	288	104
Muut sijoitustuotot	4 434	628	101
Arvon alentumisten palautukset	1 882	199	145
Myyntivoitot	30 295	1 287	495
Sijoitustoiminnan kulut yhteensä	-33 693	-973	-307
Kulut kiinteistösijoituksista	-379	-76	-61
Kulut muista sijoituksista	-4 405	-255	-57
Korkokulut ja muut vieraan pääoman kulut	-722	-103	-16
Arvon alentumiset	-2 101	-333	-101
Rakennusten suunnitelmapoistot	-25	-5	-8
Myyntitappiot	-26 062	-200	-64
Sijoitusten arvonmuutokset ja arvonkorotukset ja niiden oikaisut	0	4 531	0

1) .. Tietoa ei ole saatu, se on liian epävarma esitettäväksi tai se on salassapitosäännön alainen

Liitetaulukko 3. Henkivakuutusyhtiöiden vakuutusluokkakohtaiset tiedot 2019

	2019				
	Vakuutusmaksutulo ensivakuutuksesta, 1000 euroa	Ensivakuutuksen maksetut korvaukset, 1000 euroa	Vakuutustekninen vastuovelka, 1000 euroa	Sopimusten tai vakuutusten lkm	Vakuutettujen lkm
Henkivakuutusyhtiöt yhteensä	6 020 346	7 238 577	57 196 835	2 503 488	3 046 372
Henkivakuutus yhteensä	5 382 533	5 923 992	36 584 987	1 873 999	2 257 863
Yksilöllinen säästövakuutus	2 090 512	3 316 237	24 303 345	836 612	968 804
Riskivakuutukset	365 707	149 817	291 091	941 042	1 204 767
Kapitalisaatiosopimukset	2 926 314	2 457 939	11 990 552	96 345	.
Eläkevakuutus yhteensä	637 814	1 314 585	20 612 897	629 489	788 509
Yksilöllinen eläkevakuutus	313 698	868 969	13 724 796	605 919	600 207
Ryhmäeläkevakuutus	324 116	445 616	6 888 101	23 570	188 302
Tuleva jälleenvakuutus	.	.	-1 049	.. 1)	.

1) .. Tietoa ei ole saatu, se on liian epävarma esitettäväksi tai se on salassapitosäännön alainen

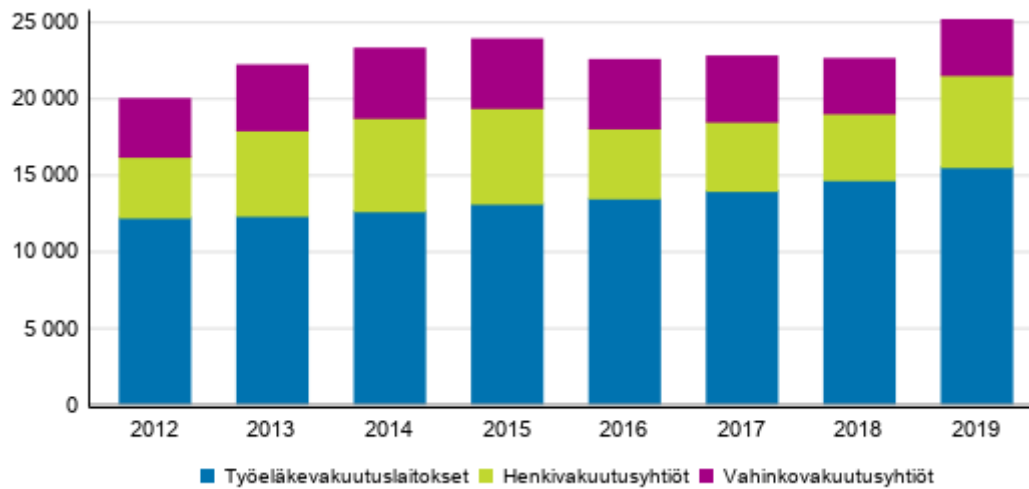
Liitetaulukko 4. Vahinkovakuutusyhtiöiden vakuutusluokkakohtaiset tiedot 2019

	2019				
	Vakuutusmaksutulo, 1000 euroa	Maksetut korvaukset, 1000 euroa	Ilmoitettujen vahinkojen lkm	Sopimusten tai vakuutusten lkm	Vakuutettujen lkm
Vahinkovakuutus yhteensä	3 595 831	-2 624 897	.. 1)	28 002 854	15 398 102
Vahinkovakuutuksen ensivakuutus yhteensä	3 446 257	-2 626 960	1 901 569	27 025 290	15 398 102
Lakisääteinen tapaturma	472 942	-416 479	147 874	234 981	1 463 086
Urheilijoiden tapaturma	2 028	-1 122	504	60	600
Muu tapaturma	168 648	-100 906	148 691	1 886 532	9 012 005
Sairaus	391 331	-312 182	635 767	2 145 842	4 922 411
Maa-ajoneuvot	675 942	-540 847	405 317	2 652 620	.
Raiteilla liikkuva kalusto
Ilma-alukset
Alukset	87 045	-58 785	7 849	203 015	.
Kuljetettavat tavarat	44 291	-22 814	51 239	1 556 130	.
Tulipalo ja luonnonvoimat	322 614	-228 506	24 943	2 879 529	.
Muut omaisuudelle aiheutuneet vahingot	480 714	-342 448	348 266	2 774 147	.
Moottoriajoneuvon vastuu	560 639	-386 708	88 200	4 917 210	.
Ilma-aluksen vastuu	0	0	0	0	.
Vesiliikennealuksen vastuu	4 030	-1 406	138	47 725	.
Yleinen vastuu	77 527	-117 394	19 365	3 363 267	.
Luotto	277	-1	1	15 123	.
Takaus	25 096	-3 447	180	7 650	.
Muut varallisuusvahingot	60 724	-41 303	11 016	911 124	.
Oikeusturva	71 553	-52 605	12 219	3 430 332	.
Matka-apu	0	0	0	0	.
Vahinkovakuutuksen tuleva jälleenvakuutus yhteensä	149 574	2 063	..	977 564	.
Kotimainen jälleenvakuutus	91 213	-52 887	115	151	.
Ulkomainen jälleenvakuutus	58 362	54 951	..	977 413	.

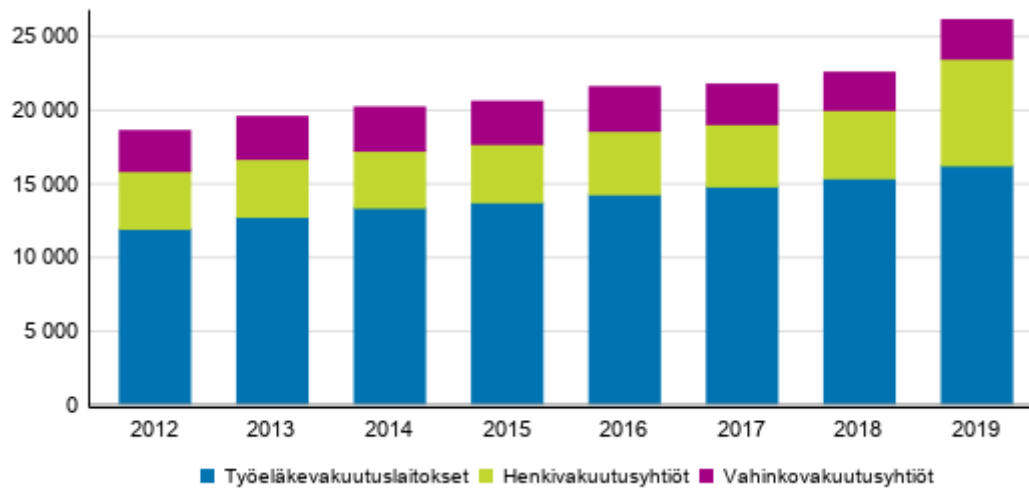
1) .. Tietoa ei ole saatu, se on liian epävarma esitettäväksi tai se on salassapitosäännön alainen

Liitekuviot

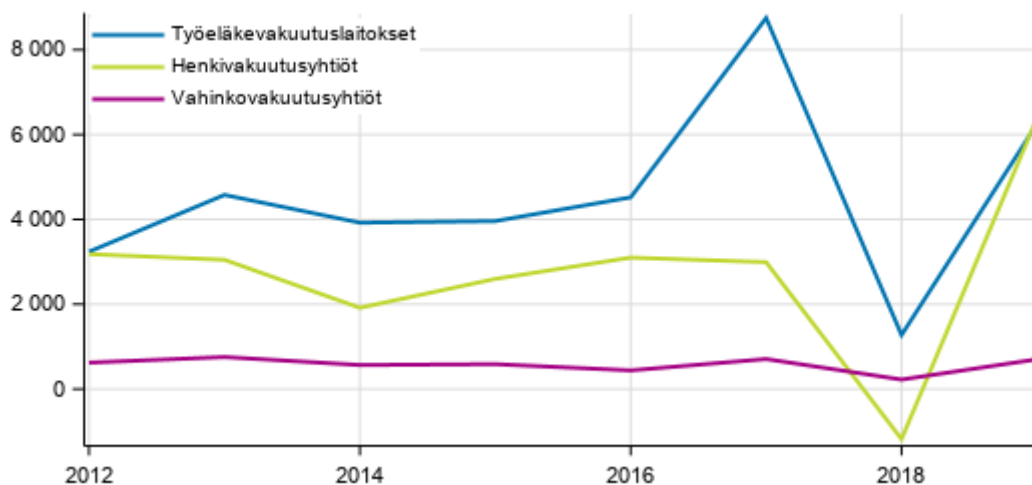
Liitekuvio 1. Vakuutusyhtiöiden vakuutusmaksutulon jakauma, milj. euroa



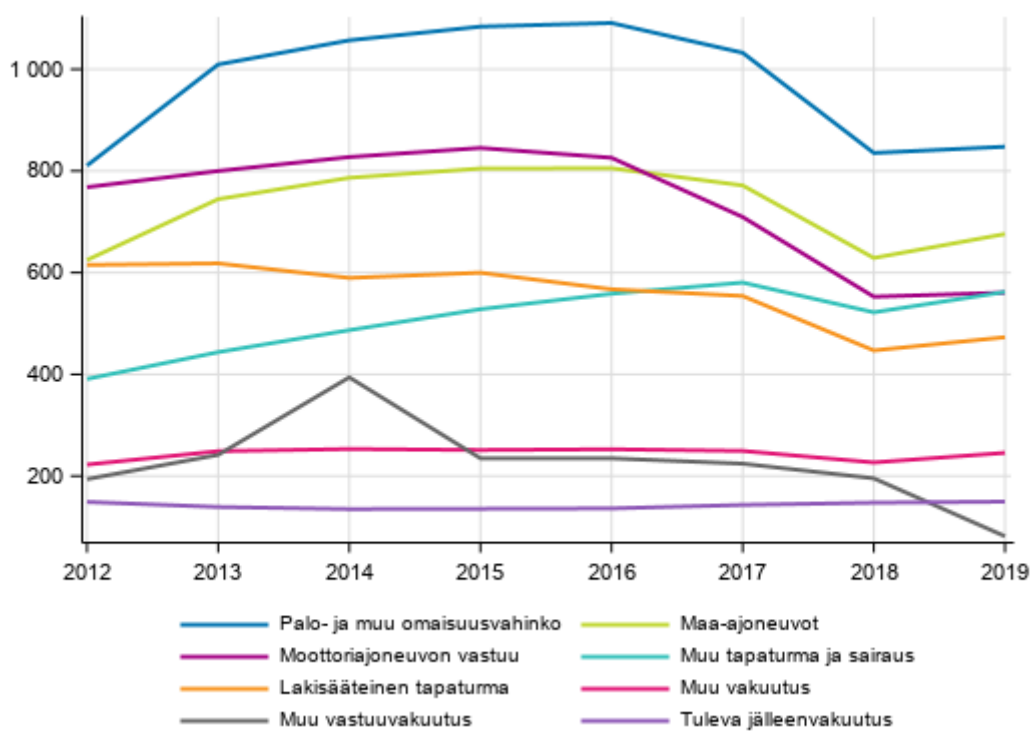
Liitekuvio 2. Vakuutusyhtiöiden maksetut korvaukset, milj. euroa



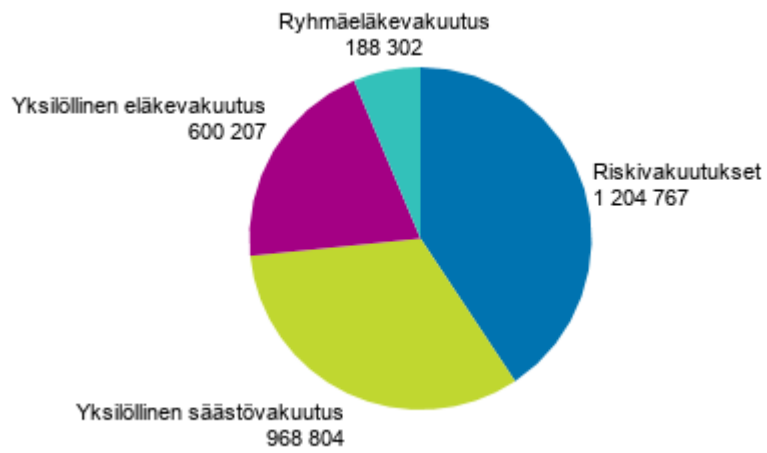
Liitekuvio 3. Vakuutusyhtiöiden sijoitustoiminnan nettotuotot, milj. euroa



Liitekuvio 4. Vahinkovakuutusyhtiöiden maksutulo vakuutusluokittain, milj. euroa



Liitekuvio 5. Henkivakuutusyhtiöiden vakuutetut vakuutusluokittain vuonna 2019, Ikm



Laatuseloste: Vakuutustoiminta

1. Tilastotietojen relevanssi

Vakuutustoiminta-tilasto kuvaa Suomessa vahinko-, henki- ja eläkevakuutustoimintaa harjoittavien yhtiöiden sekä suomalaisten vahinko- ja henkivakuutusyhtiöiden ulkomaisten sivukonttorien toimintaa. Varsinaisten tuloslaskelman ja taseen lisäksi tarkastellaan sijoitustoimintaa ja vakuutustoimintaa jaoteltuna vakuutusluokkakohtaisesti. Huomioitavaa on, että tässä tilastossa työeläkevakuutuslaitokset käsittävät ainoastaan yksityiset eläkevakuutusyhtiöt, jotka kuuluvat Finanssivalvonnan valvottavien listalle ja VAKRA-tiedonkeruun tiedonantajatasolle 401.

Tilasto on vuositilasto joka kuvaa tuloslaskelman osalta koko vuoden aikana kertynyttä tietoa ja taseen osalta vuoden lopun tilannetta varoista ja veloista. Alkuvuonna lopettaneiden vakuutusyhtiöiden tiedot ovat tilastossa mukana kyseisen vuoden loppuun asti.

Tiedonkeruun määrittelyvaiheessa on huomioitu Finanssivalvonnan valvontatoimen vaatimukset tietosisällölle. Käytetty tilinpäätöskäytäntö perustuu Sosiaali- ja terveysministeriön asetukseen vakuutusyrityksen tilinpäätöksestä ja konsernitilinpäätöksestä (614/2008). Taustalla on direktiivi vakuutusyritysten tilinpäätöksistä ja konsolidoiduista tilinpäätöksistä (91/674/ETY). Tiedot kerätään Finanssivalvonnan suorana tiedonkeruuna kaikilta Suomessa toimivilta eläke-, vahinko- ja henki vakuutusyhtiöiltä ml. näiden ulkomaiset sivukonttorit. Tiedonantovelvollisuus perustuu tilastolakiin (280/2004/14§) sekä Finanssivalvonnasta annetun lain 18§:n 2 momenttiin.

2. Tilastotutkimuksen menetelmäkuvaus

Yhtiöt raportoivat tilinpäätös- ja erittelytiedot kansallisen tilinpäätösnormiston mukaan.

Tilinpäätöskäytäntöasetuksen lisäksi kansallisia tilinpäätösmääräyksiä, jotka koskevat myös vakuutusyhtiöitä, on kirjanpitolaissa ja vakuutusyhtiölaissa. Tämän lisäksi Finanssivalvonta on antanut tarkemmat ohjeet omassa Määräys ja ohjekokoelmassa 14/2012. Tiedot kerätään kokonaistutkimuksena suorana tiedonkeruuna kaikilta Suomessa toimivilta vahinko-, henki- ja eläkevakuutusyhtiöiltä ml. näiden ulkomaiset sivukonttorit. Tiedot toimitetaan Finanssivalvontaan konekielisenä raporttina. Finanssivalvonta toimittaa kerätyt valvontatiedot Tilastokeskukseen määrääjain.

Aineiston suurimpiin yksiköihin tehdään tarkistus vertaamalla raportoituja tietoja julkaistuihin tilinpäätöksiin. Lopuksi muutamat erittelytiedot täsmäytetään tuloslaskelman ja taseen eriin. Täsmäytyksessä kohdennetaan

- henki- ja vahinkovakuutusyhtiöiden vakuutusluokittaisen erittelyn vakuutusmaksutulot tuloslaskelman vastaavaan erään
- henkivakuutusyhtiön vakuutusluokittaisen erittelyn maksetut korvauskulut tuloslaskelman vastaavaan erään
- henki-, eläke- ja vahinkovakuutusyhtiöiden sijoitustoiminnan tuotot ja kulut tuloslaskelman vastaavaan erään

Täsmäytys viedään pääerästä alaeriin näiden suhteellisella osuudella.

3. Tietojen oikeellisuus ja tarkkuus

Tilaston laatu on hyvä. Tilasto perustuu vahinko-, henki- ja eläkevakuutusyhtiön kirjanpitoon.

4. Julkaistujen tietojen ajantasaisuus ja oikea-aikaisuus

Tilasto ilmestyy vuosittain tilastovuotta seuraavan vuoden lokakuussa, tarkat julkaisupäivät näkyvät tämän sivuston kohdassa "Tulevat julkistukset".

5. Tietojen saatavuus ja läpinäkyvyys/selkeys

Tilasto julkaistaan verkkojulkaisuna Tilastokeskuksen sivuilla. Tuloslaskelma- ja tasetietojen aikasarjat ovat saatavilla vuodesta 2012 alkaen tilaston verkkosivulla tietokantataulukkona. Tätä aikaisemmat aikasarjat on noudettavissa Finanssivalvonnan tietopalvelusta:

Lisäksi vakuutustoimintatietoja on Finanssialan keskusliiton tietopalvelussa.

Muita lähteitä vakuutustoimintatietoihin ovat Finanssivalvonnan tietopalvelussa:

- [eläkevakuutus](#)
- [henkivakuutus](#)
- [vahinkovakuutus](#)

sekä Finanssiala ry

- [julkaisut](#)

6. Tilastojen vertailukelpoisuus

Lähteenä em. tilastojulkistuksissa on ollut käytössä sama Finanssivalvonnan keräämä aineisto, joten tiedot ovat vertailukelpoiset.

7. Selkeys ja eheys/yhtenäisyys

Tilasto on tuotettu vallitsevan tilinpäätösstandardin mukaisesti ja on vertailukelpoinen muiden vakuutustoiminta-tietoa tuottavien tilinpäätöstilastoihin nähden. Tilastossa vahinko-, henki- ja eläkevakuutusyhtiöitä tarkastellaan itsenäisinä instituutioina, ei konserneina.

Lisätietoja

Heidi Luttamäki 029 551 3029

Jarkko Kaunisto 029 551 3551

Vastaava osastopäällikkö:

Mari Ylä-Jarkko

rahoitusmarkkinat@tilastokeskus.fi

www.tilastokeskus.fi

Lähde: Vakuutustoiminta 2019, Tilastokeskus

Asiakaspalaute: www.tilastokeskus.fi/palaute