

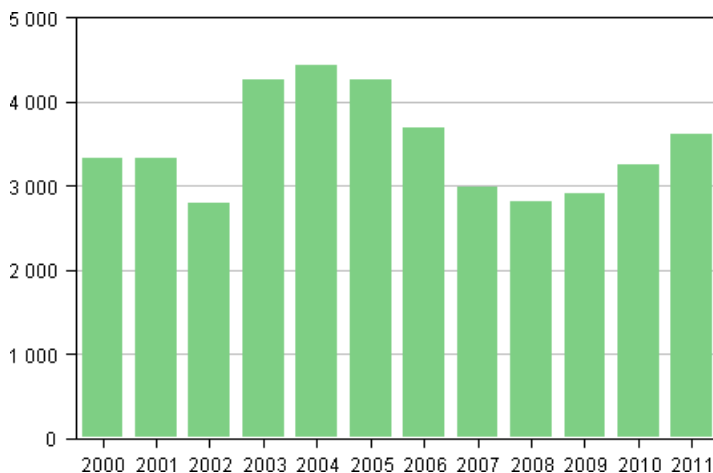
Velkajärjestelyt

2011, 4. vuosineljännes

Yksityishenkilöiden velkajärjestelyt kasvussa tammi–joulukuussa 2011

Tilastokeskuksen tietojen mukaan tammi–joulukuussa 2011 käräjäoikeuksiin jätettiin 3 623 yksityishenkilöiden velkajärjestelyhakemusta, mikä on 362 enemmän kuin vastaavana ajankohtana vuotta aiemmin. Määrä kasvoi nyt kolmantena vuotena peräkkäin.

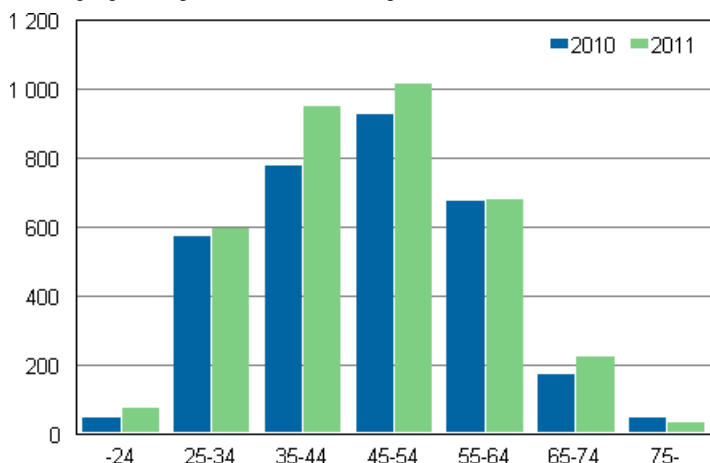
Yksityishenkilöiden velkajärjestelyhakemukset 2000–2011



Velkajärjestelyä haki vuonna 2011 yhteensä 3 577 henkilöä, 351 (11 %) enemmän kuin vuotta aiemmin. Velkajärjestelyhakemusten määrä ja velkajärjestelyä hakeneiden henkilöiden määrä poikkeavat hieman toisistaan, sillä sama henkilö voi tehdä useita hakemuksia vuoden aikana.

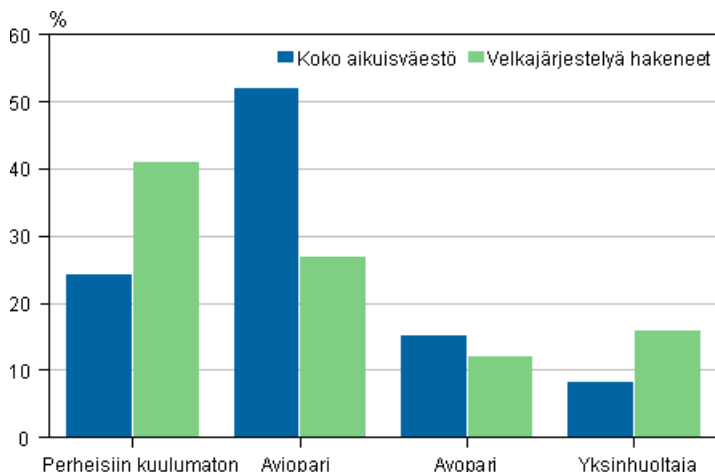
Velkajärjestelyä hakeneet olivat iältään 20-90-vuotiaita. Ikäryhmittäin tarkasteltuna eniten velkajärjestelyhakemuksia tekivät 45-54-vuotiaat. Lukumääräisesti eniten hakemusten määrä kasvoi 35-44-vuotiaiden ryhmässä. Velkajärjestelyä hakeneiden miesten keski-ikä oli 46,3 vuotta ja naisten 46,4 vuotta. Miehet tekivät nyt 50,2 % velkajärjestelyhakemuksista eli vain hieman enemmän kuin naiset, vuotta aiemmin tilanne oli päinvastainen.

Velkajärjestelyä hakeneet ikäryhmittäin 2010–2011



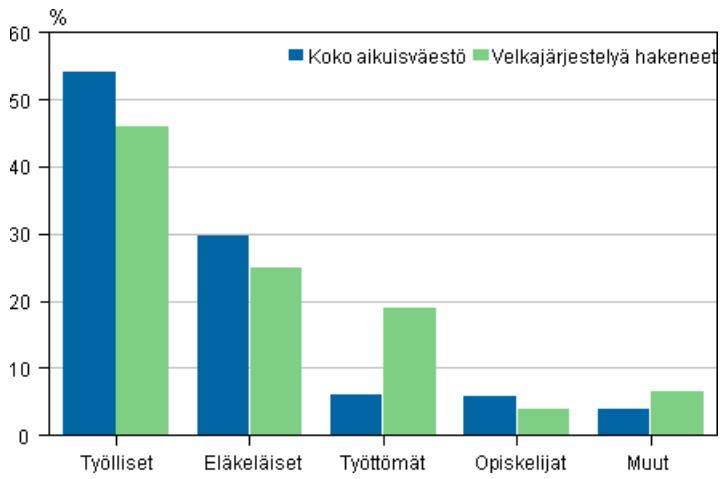
Perhetyypiltään velkajärjestelyä hakeneet olivat yleensä perheisiin kuulumattomia. Perheisiin kuulumattomista suurimman ryhmän muodostivat eläkeläiset. Miehistä perheisiin kuulumattomia oli 47 % ja naisista 35 %. Naisista toiseksi suurin ryhmä olivat yksinhuoltajataloudet (28 %), miehistä taas avioliittotaloudessa elävät (32 %). Sekä perheisiin kuulumattomia että yksinhuoltajatalouksiin kuuluvia oli velkajärjestelyä hakeneiden joukossa enemmän kuin heidän osuutensa koko aikuisväestöstä antaisi odottaa: perheisiin kuulumattomia oli koko aikuisväestössä 24 %, velkajärjestelyä hakeneiden joukossa 41 % ja vastaavasti yksinhuoltajia oli koko aikuisväestössä 8,3 %, velkajärjestelyä hakeneiden joukossa 16 %.

Velkajärjestelyä hakeneet 2011 perhetyypeittäin verrattuna koko aikuisväestöön



Pääasialliselta toiminnaltaan velkajärjestelyä hakeneista eniten oli työllisiä (46 %) ja toiseksi eniten eläkeläisiä (25 %). Kuitenkin sekä työllisiä että eläkeläisiä oli velkajärjestelyä hakeneiden joukossa vähemmän kuin vastaavassa koko aikuisväestössä (54 % ja 30 %). Työttömiä hakijoista oli 19 %, kun koko aikuisväestössä työttömiä oli 6 %. Työttömistä hakijoista 60 % oli miehiä. Edellisvuoteen verrattuna velkajärjestelyhakemusten määrä kasvoi lukumääräisesti eniten työllisten ryhmässä.

Velkajärjestelyä hakeneet 2011 pääasiallisen toiminnan mukaan verrattuna koko aikuisväestöön



Velkajärjestelyä hakeneista 2 014:llä eli 56 prosentilla oli velkoja ulosotossa. Heidän velkojensa mediaani oli 16 000 euroa.

Velkajärjestelyt-tilasto perustuu oikeusministeriön asianhallintajärjestelmästä saataviin tietoihin. Tilastokeskuksessa aineistoon on yhdistetty sosio-ekonomisia taustatietoja.

Sisällys

Taulukot

Liitetaulukot

Liitetaulukko 1. Vireille pannut velkajärjestelyt maakunnan mukaan tammi-joulukuussa 2011 ja 2010.....5

Laatuseloste: Velkajärjestelyt.....6

Liitetaulukot

Liitetaulukko 1. Vireille pannut velkajärjestelyt maakunnan mukaan tammi-joulukuussa 2011 ja 2010

MAAKUNTA	Velkajärjestelyt 01-12/2011	Velkajärjestelyt 01-12/2010
Uudenmaan maakunta	908	685
Varsinais-Suomen maakunta	269	204
Satakunnan maakunta	129	144
Kanta-Hämeen maakunta	111	98
Pirkanmaan maakunta	372	398
Päijät-Hämeen maakunta	175	142
Kymenlaakson maakunta	218	152
Etelä-Karjalan maakunta	80	99
Etelä-Savon maakunta	90	98
Pohjois-Savon maakunta	164	189
Pohjois-Karjalan maakunta	72	106
Keski-Suomen maakunta	122	86
Etelä-Pohjanmaan maakunta	161	155
Pohjanmaan maakunta	47	43
Keski-Pohjanmaan maakunta	31	36
Pohjois-Pohjanmaan maakunta	377	324
Kainuun maakunta	73	68
Lapin maakunta	185	169
Ahvenanmaa	0	2
Tuntematon	39	63
KOKO MAA	3 623	3 261

Laatuseloste: Velkajärjestelyt

1. Tilastotietojen relevanssi

Yksityishenkilöiden velkajärjestelytilaston keskeistä tietosisältöä ovat käräjäoikeuksiin saapuneiden ja loppuun käsiteltyjen velkajärjestelyasioiden lukumäärät, vahvistetut maksuohjelmat, niiden käsittelyajat sekä velkojen yhteismäärä käräjäoikeuksittain.

Vakaviin velkaongelmiin joutuneelle yksityishenkilölle voidaan myöntää käräjäoikeudessa velkajärjestely. Velkajärjestelystä säädetään yksityishenkilön velkajärjestelystä annetussa laissa, joka tuli voimaan 8.2.1993. Lailla pyritään korjaamaan taloudellisiin vaikeuksiin joutuneiden yksityishenkilöiden taloudellista asemaa.

Ennen velkajärjestelyn hakemista käräjäoikeudesta velallisen on selvitettävä mahdollisuutensa tehdä sovintoratkaisu velkojensa kanssa. Ellei sovinnosta päästä ratkaisuun, voidaan jättää velkajärjestelyhakemus tuomioistuimen käsiteltäväksi. Jos velkajärjestelylle on edellytykset, tuomioistuin voi vahvistaa maksuohjelman. Kun maksuohjelma päättyy, velallinen vapautuu loppuista veloistaan.

Aviopuolisot, yhteisvastuulliset kanssavelalliset sekä velallinen ja takaaja voivat hakea velkajärjestelyä yhdessä. Jokainen jättää kuitenkin oman hakemuksensa.

Yksityishenkilön velkajärjestely antaa maksukyvyttömälle henkilölle, jonka kotipaikka on Suomessa, mahdollisuuden vapautua osasta tai kaikista veloistaan, kun hän muutoin kuin tilapäisesti on kyvytön maksamaan erääntyviä velkojaan.

Maakunnittaisia tietoja velkajärjestelyhakemuksista on saatavilla vuodesta 1996 alkaen.

2. Tilastotutkimuksen menetelmäkuvaus

Tilastokeskukselle toimitetaan oikeusministeriön kautta kuukausittain tiedot käräjäoikeuksissa käsitellyistä yksityishenkilöiden velkajärjestelyasioista. Aineistot ovat kokonaisaineistoja. Tiedot saadaan käräjäoikeuksien asiantuntijajärjestelmästä, josta käytetään lyhennettä Tuomas. Tuomas-järjestelmä otettiin käyttöön 1.12.1993. Ennen Tuomas-järjestelmän käyttöönottoa tiedot saatiin disketeillä käräjäoikeuksista.

Jotta velkajärjestelyyn hakeneiden henkilöiden asemaa voidaan mahdollisimman laajasti kuvata, on perusaineistoon liitetty myös velallista kuvaavia sosio-ekonomisia muuttujia. Näitä muuttujia ovat velallisen ikä, sukupuoli, perhetyyppi ja pääasiallinen toiminta. Tiedot perhetyypistä ovat peräisin tuoreimmasta julkaistusta väestötilastosta ja pääasiallinen toiminta työssäkäyntitilastosta. Tämä voi joskus tarkoittaa tilastovuotta edeltäneen vuoden tietoja.

Perhetyypillä tarkoitetaan kotitalousyksikkönä, jossa velallinen asuu. Perhetyyppi määräytyy perheen vanhempien kautta. Tästä johtuen, perhetyypin ollessa aviopari, avopari tai yksinhuoltaja, sisältyy näihin talouksiin myös vanhempien kotona asuvat täysi-ikäiset lapset. Vuonna 2011 tällaisia vanhempien kotona asuvia täysi-ikäisiä lapsia oli 65 henkilöä velkajärjestelyä hakeneista.

3. Tietojen oikeellisuus ja tarkkuus

Käräjäoikeuksiin saapuneiden velkajärjestelyasioiden aineistot tarkentuvat korjausten ja tarkistusten edetessä. Luvut korjaantuvat pääsääntöisesti jo seuraavan vuosineljänneksen aikana. Muutokset yleensä ovat vähäisiä, eikä niillä ole merkitystä ilmiöiden kokonaiskuvan muodostamisessa.

4. Julkaistujen tietojen ajantasaisuus ja oikea-aikaisuus

Käräjäoikeuksiin saapuneiden velkajärjestelyasioiden tilastot julkaistaan puolentoista kuukauden viiveellä vuosineljänneksen päättymisestä. Päättyneiden velkajärjestelyasioiden tilasto julkaistaan 4,5 kuukauden viiveellä tilastovuoden päättymisestä.

5. Tietojen saatavuus ja läpinäkyvyys/selkeys

Käräjäoikeuksiin saapuneiden yksityishenkilöiden velkajärjestelyasioiden tilastot julkaistaan neljännesvuosittain ja päättyneitä asioita kuvaavat tiedot kerran vuodessa toukokuussa Tilastokeskuksen StatFin-tietokannassa.

6. Tilastojen vertailukelpoisuus

Tilastoissa käytetään tilastovuoden lopussa voimassa olevaa kuntaluokitusta. Aikaisempien vuosien luvut on muutettu vastaamaan uusinta kuntaluokitusta, jotta tilastot olisivat vertailukelpoisia.

Käräjäoikeuksien lukumäärä tilastoissa vastaa tilastoajankohdan tilannetta. Aiempien vuosien käräjäoikeustiedot on muutettu uusinta tilannetta vastaavaksi, vertailtavuuden helpottamiseksi.

7. Selkeys ja eheys/yhtenäisyys

Vuodesta 1995 lähtien Tuomas-järjestelmästä saadut velkajärjestelytiedot ovat pääosin yhtenäisiä ja kattavia. Vuoden 1993 velkajärjestelytiedot eivät ole täysin yhteneväisiä tilaston nykyisen tietosisällön kanssa. Käräjäoikeusuudistuksen takia osa vuosien 1993 ja 1994 velkajärjestelyasioiden päättymistiedoista on puutteellisia.

Lisätietoja

Marja Kivimäki (09) 1734 3252

Vastaava tilastojohtaja:

Jari Tarkoma

oikeus@tilastokeskus.fi

www.tilastokeskus.fi

Lähde: Velkajärjestelyt 2011, 4. vuosineljännes, Tilastokeskus

Asiakaspalaute: www.tilastokeskus.fi/palaute

*Tietopalvelu, Tilastokeskus
puh. 09 1734 2220
www.tilastokeskus.fi*

*Julkaisutilaukset, Edita Publishing Oy
puh. 020 450 05
asiakaspalvelu.publishing@edita.fi
www.editapublishing.fi*

*ISSN 1796-0479
= Suomen virallinen tilasto
ISSN 1798-5803 (pdf)*