

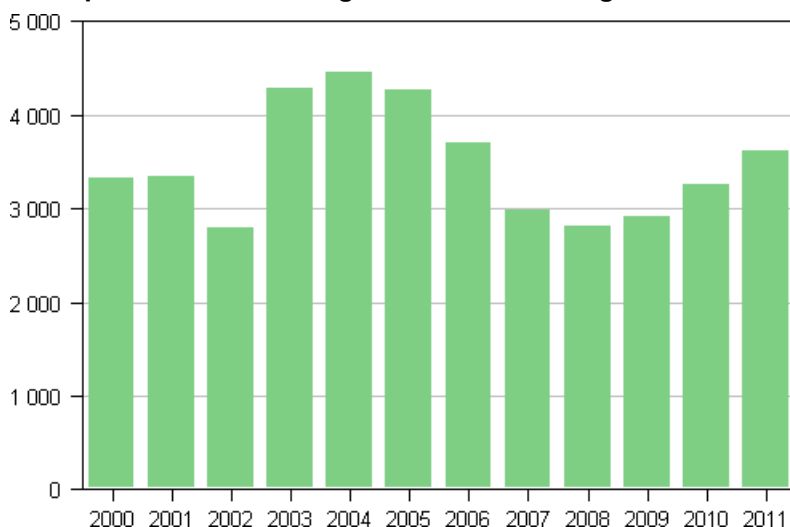
Skuldsaneringar

2011, 4:e kvartalet

Antalet skuldsaneringar för privatpersoner visade en ökning under januari–december 2011

Enligt Statistikcentralens uppgifter lämnades 3 623 ansökningar om skuldsanering för privatpersoner till tingsrätterna under januari–december 2011, vilket är 362 fler än under motsvarande period året innan. Antalet ökade nu för tredje året i följd.

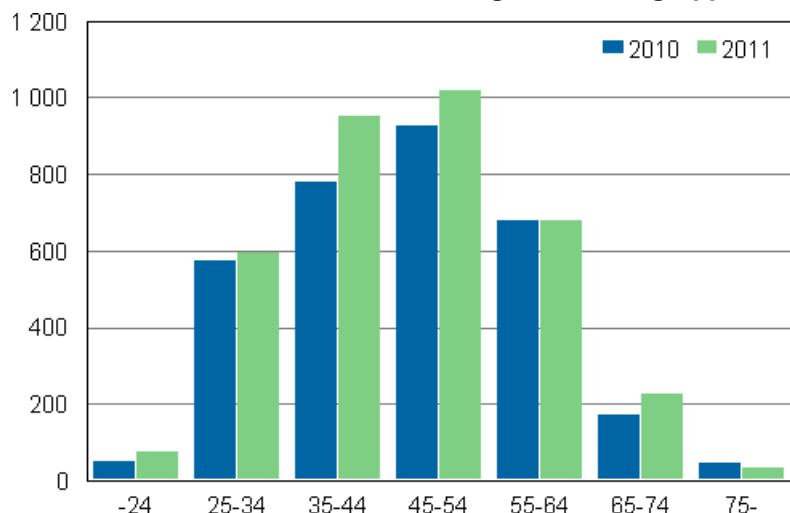
Privatpersoners ansökningar om skuldsanering 2000–2011



År 2011 ansökte sammanlagt 3 577 personer om skuldsanering, dvs. 351 (11 %) fler än året innan. Antalet ansökningar om skuldsanering och antalet personer som ansökt om skuldsanering avviker något från varandra, eftersom samma person kan lämna in flera ansökningar under året.

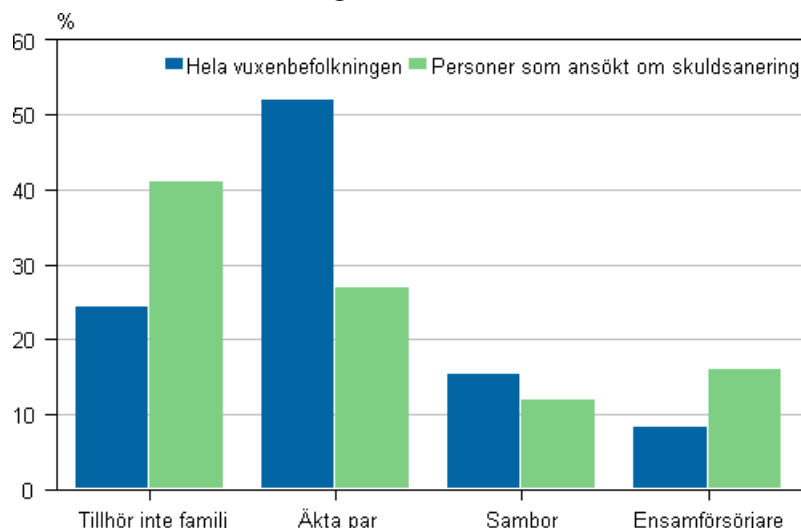
De som ansökte om skuldsanering var i åldern 20–90 år. Sett till åldersgrupp lämnade personer i åldern 45–54 år in flest ansökningar om skuldsanering. Kvantitativt sett ökade antalet ansökningar mest i åldersgruppen 35–44 år. Medelåldern för män som ansökte om skuldsanering var 46,3 år och för kvinnor 46,4 år. Männen lämnade nu in 50,2 procent av ansökningarna om skuldsanering, dvs. bara lite fler än kvinnorna – året innan var situationen den motsatta.

Personer som ansökt om skuldsanering efter åldersgrupp 2010–2011



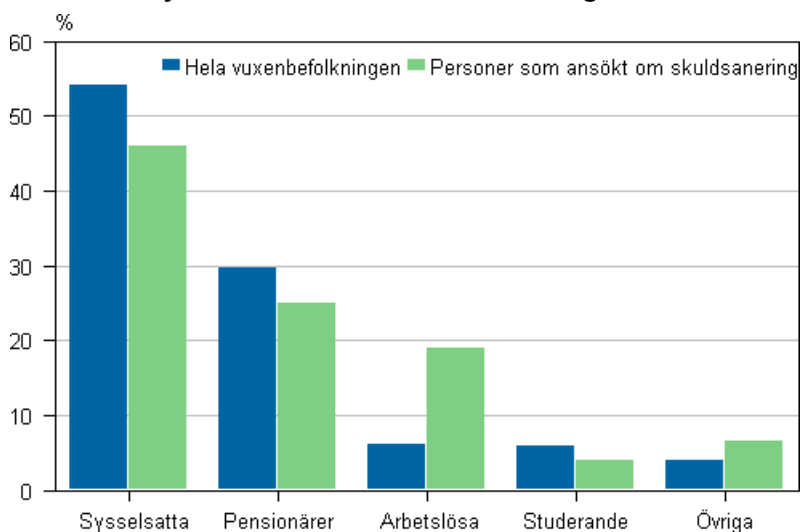
Sett till familjetyp var de som ansökte om skuldsanering vanligast personer som inte tillhör familj. Den största gruppen personer som inte tillhör familj utgjordes av pensionärerna. Av männen hade 47 procent inte familj och av kvinnorna 35 procent. Bland kvinnorna utgjordes den näst största gruppen av ensamförsörjarhushållen (28 %), bland männen av sådana som bodde i hushåll bestående av gifta par (32 %). Bland de personer som ansökte om skuldsanering fanns det både fler personer som inte tillhör familj och fler ensamförsörjare än man skulle kunna förvänta sig av deras andelar av hela vuxenbefolkningen: personer som inte tillhör familj utgjorde 24 procent av hela vuxenbefolkningen och 41 procent av de personer som ansökte om skuldsanering, medan 8,3 procent av vuxenbefolkningen och 16 procent av de personer som ansökte om skuldsanering utgjordes av ensamförsörjare.

Personer som ansökt om skuldsanering 2011 efter familjetyp jämfört med hela vuxenbefolkningen



Sett till huvudsaklig verksamhet utgjordes de personer som ansökte om skuldsanering mest av sysselsatta (46 %) och pensionärer (25 %). Både andelen sysselsatta och andelen pensionärer var dock mindre bland de personer som ansökte om skuldsanering än deras andelar av hela vuxenbefolkningen (54 % och 30 %). Av de sökande var 19 procent arbetslösa, medan andelen arbetslösa av hela vuxenbefolkningen var 6 procent. Av de arbetslösa sökande var 60 procent män. Jämfört med året innan ökade antalet skuldsaneringsansökningar kvantitativt sett mest i gruppen sysselsatta.

Personer som ansökt om skuldsanering 2011 efter huvudsaklig verksamhet jämfört med hela vuxenbefolkningen



Av de som ansökte om skuldsanering hade 2 014, dvs. 56 procent, utsökningskulder. Medianen av deras skulder var 16 000 euro.

Statistiken över skuldsaneringar grundar sig på uppgifter som erhålls ur justitieministeriets ärendehanteringssystem. Vid Statistikcentralen har materialet kompletterats med socioekonomiska bakgrundsuppgifter.

Innehåll

Tabeller

Tabellbilagor

Tabellbilaga 1. Ansökningar om skuldsanering efter landskap under januari-december 2011 och 2010.....5

Tabellbilagor

Tabellbilaga 1. Ansökningar om skuldsanering efter landskap under januari-december 2011 och 2010

LANDSKAP	Ansökningar 01-12/2011	Ansökningar 01-12/2010
Nylands landskap	908	685
Egentliga Finlands landskap	269	204
Satakunta landskap	129	144
Egentliga Tavastlands landskap	111	98
Birkalands landskap	372	398
Päijänne-Tavastlands landskap	175	142
Kymmenedalens landskap	218	152
Södra Karelen landskap	80	99
Södra Savolax landskap	90	98
Norra Savolax landskap	164	189
Norra Karelen landskap	72	106
Mellersta Finlands landskap	122	86
Södra Österbottens landskap	161	155
Österbottens landskap	47	43
Mellersta Österbottens landskap	31	36
Norra Österbottens landskap	377	324
Kajanalands landskap	73	68
Lapplands landskap	185	169
Åland	0	2
Okänd	39	63
TOTALT	3 623	3 261

Förfrågningar

Marja Kivimäki (09) 1734 3252

Ansvarig statistikdirektör:

Jari Tarkoma

oikeus@stat.fi

www.stat.fi

Källa: Skuldsaneringar 2011, 4:e kvartalet, Statistikcentralen