

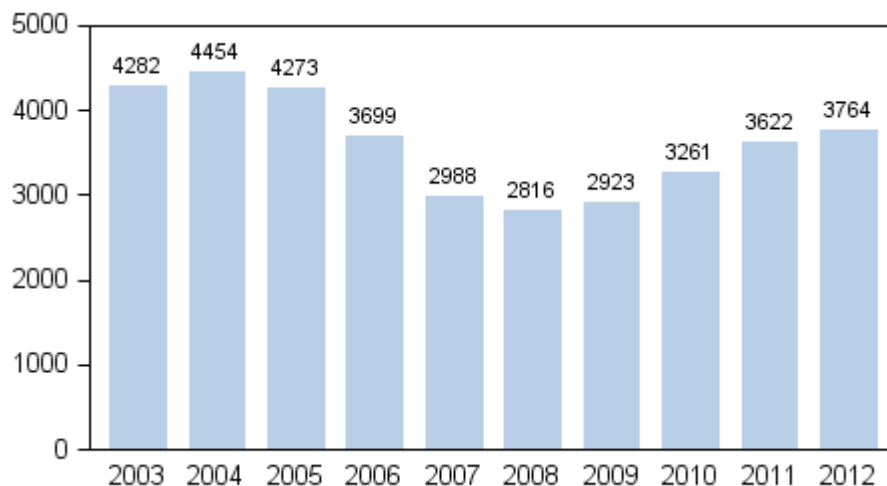
# Skuldsaneringar

2012, 4:e kvartalet

## Antalet skuldsaneringar för privatpersoner visade en svag ökning under januari–december 2012

Enligt Statistikcentralens uppgifter lämnades 3 764 ansökningar om skuldsanering för privatpersoner till tingsrätterna år 2012. Antalet ansökningar var 142 (3,9 %) fler än under motsvarande period året innan. Antalet ansökningar om skuldsanering har varit stigande sedan år 2009. Under de senaste tio åren har antalet ansökningar om skuldsanering årligen varit i genomsnitt omkring 3 600.

### Privatpersoners ansökningar om skuldsanering under januari–december 2003–2012

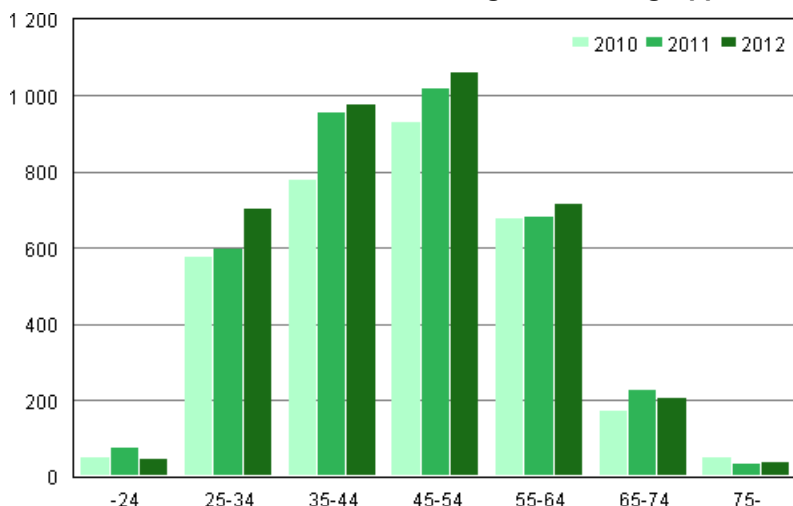


Äkta makar, solidariskt ansvariga medgäldenärer samt gäldenär och borgensman kan ansöka om skuldsanering tillsammans. Av de ansökningar om skuldsanering som lämnats under januari–december 2012 var 322 (8,6 %) sådana ansökningar som äkta makar lämnat tillsammans. Antalet gemensamma ansökningar som gjorts med medgäldenär var 28 (0,7 %). Återstående 3 414 ansökningar (90,7 %) hade gjorts av enskilda sökande.

År 2012 ansökte sammanlagt 3 737 personer om skuldsanering, vilket är 160 (4,5 %) fler än året innan. Antalet ansökningar om skuldsanering och antalet personer som ansökt om skuldsanering avviker något från varandra, eftersom samma person kan lämna in flera ansökningar på ett år.

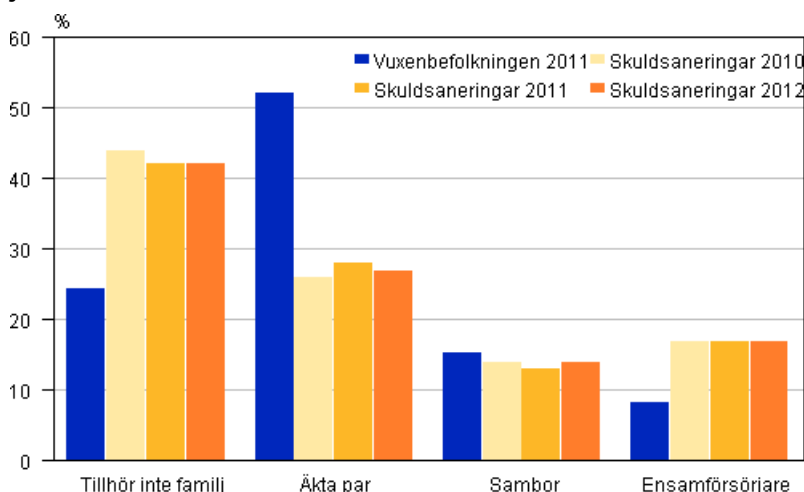
År 2012 var de som ansökte om skuldsanering i åldern 20–86 år. Sett till åldersgrupp lämnade personer i åldern 45–54 år in flest ansökningar om skuldsanering. Till antalet ökade ansökningarna mest i åldersgruppen 25–34 år. Medelåldern för män som ansökte om skuldsanering var 45,5 år och för kvinnor 46,5 år. Något fler ansökningar om skuldsanering lämnades in av kvinnor än av män. Av ansökningarna hade 1 859 stycken (49,4 %) inlämnats av män och 1 905 stycken (50,6 %) av kvinnor.

### Personer som ansökt om skuldsanering efter åldersgrupp 2010–2012



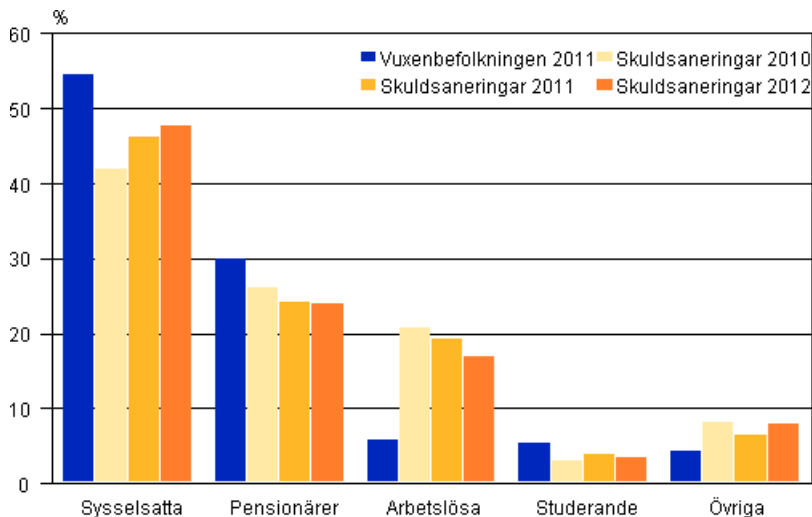
Sett till familjetyp var de som ansökte om skuldsanering vanligast personer som inte tillhör familj. Av männen hade 48 procent inte familj och av kvinnorna 37 procent. Bland kvinnorna utgjordes den näst största gruppen av ensamförsörjarhushållen (28 %), bland männen av sådana som bodde i hushåll bestående av gifta par (32 %). Bland de personer som ansökte om skuldsanering fanns det både fler personer som inte tillhör familj och fler ensamförsörjarhushåll än man skulle kunna förvänta sig av deras andelar av hela vuxenbefolkningen: personer som inte tillhör familj utgjorde 24 procent av hela vuxenbefolkningen och 42 procent av de personer som ansökte om skuldsanering, medan 8,3 procent av vuxenbefolkningen och 17 procent av de personer som ansökte om skuldsanering utgjordes av ensamförsörjare.

### Personer som ansökt om skuldsanering 2010–2012 efter familjetyp jämfört med hela vuxenbefolkningen



Av dem som ansökte om skuldsanering var något under hälften (48 %) sysselsatta. Den näst största gruppen utgjordes av pensionärerna (24 %). Båda gruppernas andelar var mindre bland de personer som ansökte om skuldsanering än bland hela vuxenbefolkningen (54,5 % och 29,9 %). Andelen sysselsatta av dem som ansökte om skuldsanering ökade något år 2012 jämfört med de två föregående åren. Av de sökande var 17 procent arbetslösa, medan andelen arbetslösa av hela vuxenbefolkningen var 5,9 procent. Andelen arbetslösa av dem som ansökte om skuldsanering har sjunkit något under de senaste två åren.

**Personer som ansökt om skuldsanering 2010–2012 efter huvudsaklig verksamhet jämfört med hela vuxenbefolkningen**



# *Innehåll*

## *Tabeller*

### **Tabellbilagor**

Tabellbilaga 1. Ansökningar om skuldsanering efter landskap under januari-december 2012 och 2011.....5

# Tabellbilagor

## Tabellbilaga 1. Ansökningar om skuldsanering efter landskap under januari-december 2012 och 2011

LANDSKAP	Ansökningar 01-12/2012	Ansökningar 01-12/2011
Nylands landskap	881	909
Egentliga Finlands landskap	300	269
Satakunta landskap	133	129
Egentliga Tavastlands landskap	84	110
Birkalands landskap	432	373
Päijänne-Tavastlands landskap	171	175
Kymmenedalens landskap	230	217
Södra Karelen landskap	100	80
Södra Savolax landskap	36	90
Norra Savolax landskap	191	165
Norra Karelen landskap	100	72
Mellersta Finlands landskap	115	122
Södra Österbottens landskap	164	161
Österbottens landskap	64	47
Mellersta Österbottens landskap	31	31
Norra Österbottens landskap	405	377
Kajanalands landskap	66	73
Lapplands landskap	181	184
Åland	1	0
Okänd	79	38
TOTALT	3 764	3 622

## Förfrågningar

Kimmo Haapakangas 09 1734 3252

Ansvarig statistikdirektör:

Riitta Harala

oikeus@stat.fi

[http://tilastokeskus.fi/index\\_sv.html](http://tilastokeskus.fi/index_sv.html)

Källa: Skuldsaneringar 2012, 4:e kvartalet. Statistikcentralen