

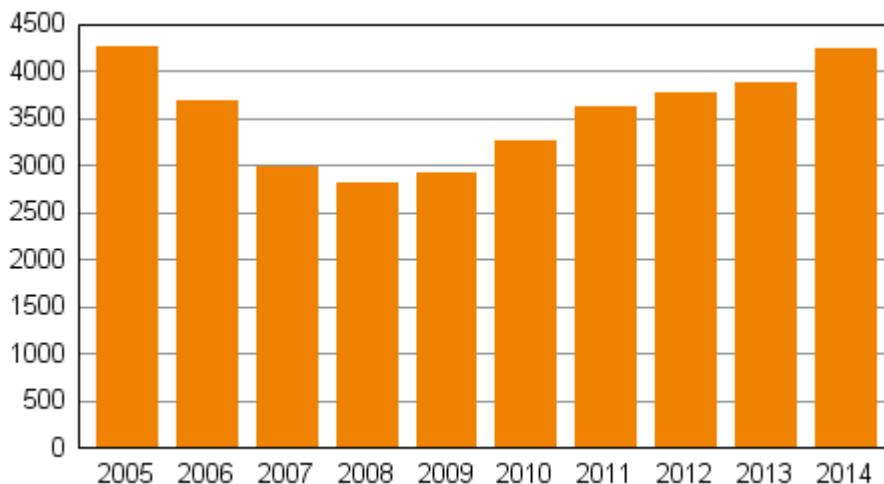
# Velkajärjestelyt

2014, 4. vuosineljännes

## Yksityishenkilöiden velkajärjestelyjen määrä kasvoi 9,3 prosenttia vuonna 2014

Tilastokeskuksen tietojen mukaan tammi–joulukuussa 2014 käräjäoikeuksiin jätettiin 4 234 yksityishenkilöiden velkajärjestelyhakemusta. Hakemuksia jätettiin 362 kappaletta (9,3 prosenttia) enemmän kuin vastaavana ajankohtana vuotta aiemmin. Velkajärjestelyhakemusten määrä on ollut kasvussa vuodesta 2009 lähtien.

### Yksityishenkilöiden velkajärjestelyhakemukset tammi–joulukuussa 2005–2014

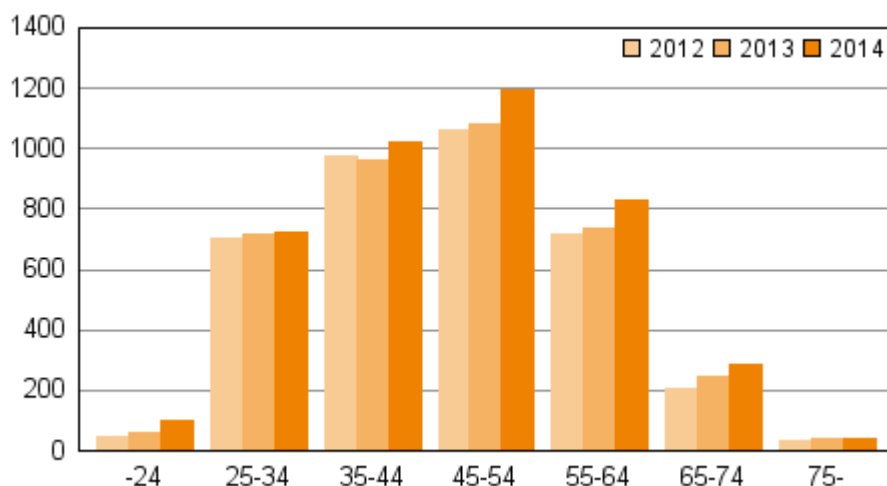


Aviopuolisot, yhteisvastuulliset kanssavelalliset sekä velallinen ja takaaja voivat hakea velkajärjestelyä yhdessä. Tammi–joulukuussa tehdyistä velkajärjestelyhakemuksista 389 hakemusta (9,2 prosenttia) oli aviopuolisoiden yhteishakemuksia. Kanssavelallisten kanssa tehtyjä yhteishakemuksia oli 15 kappaletta (0,4 prosenttia). Takaajan tekemiä hakemuksia oli 1 kappale. Loput 3 829 hakemusta (90,4 prosenttia) olivat yksittäisten hakijoiden tekemiä. Hakemuksista miesten jättämiä oli 2 123 kappaletta (50,1 prosenttia) ja naisten jättämiä 2 111 kappaletta (49,9 prosenttia).

Velkajärjestelyä haki vuonna 2014 yhteensä 4 198 henkilöä, mikä on 360 hakijaa (9,4 prosenttia) enemmän kuin vuotta aiemmin. Velkajärjestelyhakemusten määrä ja velkajärjestelyä hakeneiden henkilöiden määrä poikkeavat hieman toisistaan, sillä sama henkilö voi tehdä useita hakemuksia vuodessa.

Vuonna 2014 velkajärjestelyä hakeneet olivat iältään 18–90-vuotiaita. Ikäryhmittäin tarkasteltuna eniten velkajärjestelyhakemuksia tekivät 45–54-vuotiaat. Lukumäärällisesti eniten hakemusten määrä kasvoi samassa ikäryhmässä. Velkajärjestelyä hakeneiden mediaani-ikä oli 47 vuotta.

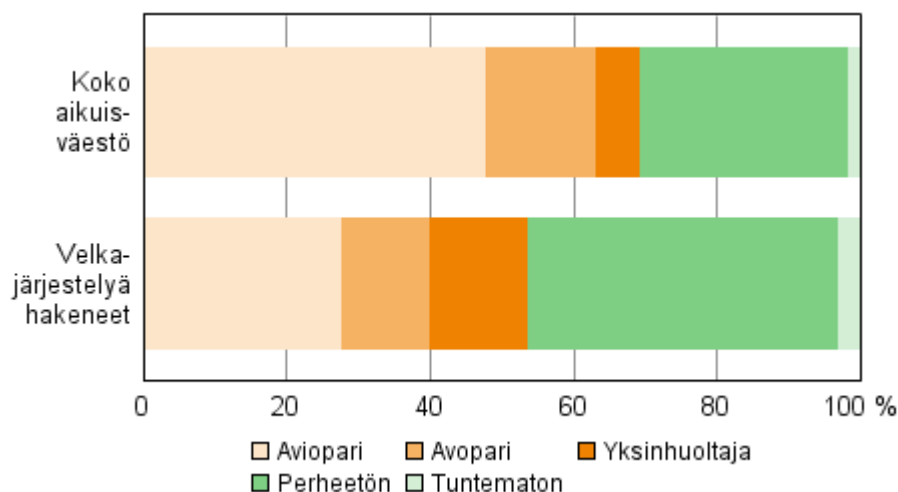
### Velkajärjestelyä hakeneet ikäryhmittäin 2012–2014



Perhetyypiltään suurin velkajärjestelyä hakeneiden ryhmä olivat perheisiin kuulumattomat: 43,4 prosenttia kaikista hakijoista. Miehistä perheisiin kuulumattomia oli 46,7 prosenttia ja naisista 40,0 prosenttia. Avioliittotalouksissa elävät olivat toiseksi suurin ryhmä sekä miehistä (30,9 prosenttia) että naisista (24,3 prosenttia).

Sekä perheisiin kuulumattomia että yksinhuoltajatalouksia oli velkajärjestelyä hakeneiden joukossa suhteellisesti enemmän kuin koko aikuisväestössä. Vuonna 2014 velkajärjestelyä hakeneiden joukossa perheisiin kuulumattomia oli 43,4 prosenttia ja yksinhuoltajia 13,7 prosenttia. Vuoden 2013 lopussa perheisiin kuulumattomien osuus aikuisväestöstä oli 29,2 prosenttia ja yksinhuoltajien osuus 6,0 prosenttia.

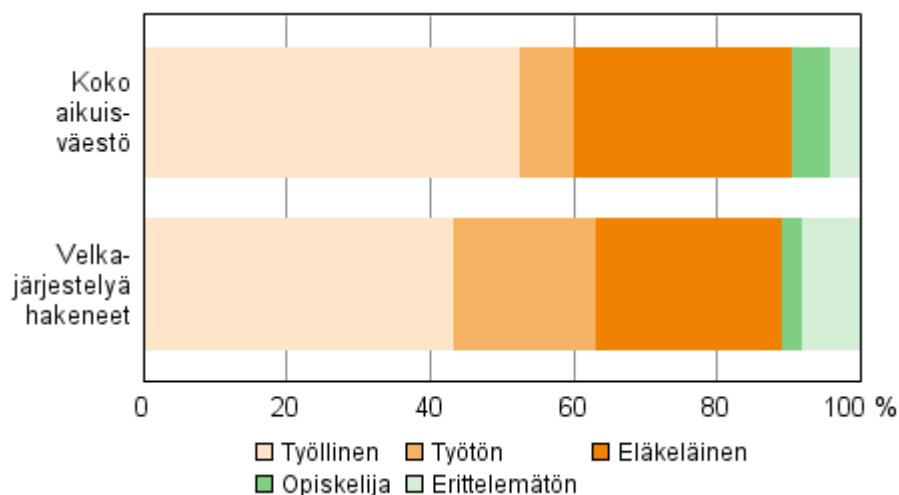
### Velkajärjestelyä hakeneet 2014 perhetyypeittäin verrattuna koko aikuisväestöön 2013



Vuonna 2014 velkajärjestelyä hakeneista 43,2 prosenttia oli työllisiä. Työllisten osuus velkajärjestelyä hakeneista pieneni 1,2 prosenttiyksikköä edellisvuodesta. Toiseksi suurin ryhmä olivat eläkeläiset (25,9 prosenttia). Molempien ryhmien osuus velkajärjestelyä hakeneiden joukossa oli pienempi kuin koko aikuisväestössä, jossa työllisten osuus vuonna 2013 oli 52,6 prosenttia ja eläkeläisten osuus 30,4 prosenttia.

Työttömiä hakijoista oli 20,1 prosenttia, kun koko aikuisväestöstä työttömiä oli 7,5 prosenttia. Työttömien osuus velkajärjestelyä hakeneista kasvoi 1,4 prosenttiyksikköä edellisvuodesta.

**Velkajärjestelyä hakeneet 2014 pääasiallisen toiminnan mukaan verrattuna koko aikuisväestöön 2013**



Velkajärjestelyä hakeneista työllisistä yrittäjiä oli 7,7 prosenttia ja palkansaajia 92,3 prosenttia. Yrittäjien osuus velkajärjestelyä hakeneista työllisistä oli pienempi kuin heidän osuutensa aikuisväestön työllisistä, joista yrittäjiä oli 10,7 prosenttia ja palkansaajia vastaavasti 89,3 prosenttia.

# Sisällys

## *Taulukot*

### **Liitetaulukot**

Liitetaulukko 1. Velkajärjestelyhakemukset maakunnan mukaan tammi-joulukuussa 2014 ja 2013.....5

Laatuseloste: Velkajärjestelyt.....6

# Liitetaulukot

## Liitetaulukko 1. Velkajärjestelyhakemukset maakunnan mukaan tammi-joulukuussa 2014 ja 2013

Maakunta	Velkajärjestelyt tammi-joulukuussa 2014	Velkajärjestelyt tammi-joulukuussa 2013
Uusimaa	876	825
Varsinais-Suomi	294	352
Satakunta	197	180
Kanta-Häme	88	121
Pirkanmaa	448	428
Päijät-Häme	220	179
Kymenlaakso	242	241
Etelä-Karjala	100	89
Etelä-Savo	105	85
Pohjois-Savo	197	162
Pohjois-Karjala	121	104
Keski-Suomi	138	90
Etelä-Pohjanmaa	181	169
Pohjanmaa	61	54
Keski-Pohjanmaa	37	37
Pohjois-Pohjanmaa	445	441
Kainuu	105	72
Lappi	295	181
Ahvenanmaa	-	-
Tuntematon	84	62
KOKO MAA	4 234	3 872

# ***Laatuseloste: Velkajärjestelyt***

## ***1. Tilastotietojen relevanssi***

Yksityishenkilöiden velkajärjestelytilaston keskeistä tietosisältöä ovat käräjäoikeuksiin saapuneiden ja loppuun käsiteltyjen velkajärjestelyasioiden lukumäärät, vahvistetut maksuohjelmat, asioiden käsittelyajat sekä velkojen yhteismäärä käräjäoikeuksittain.

Vakaviin velkaongelmiin joutuneelle yksityishenkilölle voidaan myöntää käräjäoikeudessa velkajärjestely. Velkajärjestelystä säädetään yksityishenkilön velkajärjestelystä annetussa laissa, joka tuli voimaan 8.2.1993. Lailla pyritään korjaamaan taloudellisiin vaikeuksiin joutuneiden yksityishenkilöiden taloudellista asemaa.

Ennen velkajärjestelyn hakemista käräjäoikeudesta velallisen on selvitettävä mahdollisuutensa tehdä sovintoratkaisu velkojensa kanssa. Ellei sovinnosta päästä ratkaisuun, voidaan jättää velkajärjestelyhakemus tuomioistuimen käsiteltäväksi. Jos velkajärjestelylle on edellytykset, tuomioistuin voi vahvistaa maksuohjelman. Kun maksuohjelma päättyy, velallinen vapautuu lopuista veloistaan.

Aviopuolisot, yhteisvastuulliset kanssavelalliset sekä velallinen ja takaaja voivat hakea velkajärjestelyä yhdessä. Jokainen jättää kuitenkin oman hakemuksensa.

Yksityishenkilön velkajärjestely antaa maksukyvyttömälle henkilölle, jonka kotipaikka on Suomessa, mahdollisuuden vapautua osasta tai kaikista veloistaan, kun hän muutoin kuin tilapäisesti on kyvytön maksamaan erääntyviä velkojaan.

## ***2. Tilastotutkimuksen menetelmäkuvaus***

Tilastokeskukselle toimitetaan oikeusministeriön kautta kuukausittain tiedot käräjäoikeuksissa käsitellyistä yksityishenkilöiden velkajärjestelyasioista. Aineisto on kokonaisaineisto. Tiedot saadaan käräjäoikeuksien asiankäsitteilyjärjestelmästä (Tuomas), joka otettiin käyttöön 1.12.1993.

Tilastokeskuksessa käräjäoikeuksien toimittamaan perusaineistoon liitetään velkajärjestelyä hakeneiden henkilöiden sosioekonomista taustaa kuvaavia tietoja. Tällaisia tietoja ovat velallisen ikä, sukupuoli, perhetyyppi, pääasiallinen toiminta ja vuodesta 2013 alkaen ammattiasema. Tieto hakijan perhetyypistä on peräisin tuoreimmasta julkaistusta väestötilastosta ja pääasiallinen toiminta sekä ammattiasema työssäkäyntitilaston ennakkotilastosta. Ikää ja sukupuolta lukuunottamatta taustatiedot kuvaavat tilastovuotta edeltävän vuoden tilannetta.

Perhetyypillä tarkoitetaan kotitalousyksikkönä, jossa velallinen asuu. Perhetyyppi määräytyy perheen vanhempien kautta. Tästä johtuen, perhetyypin ollessa aviopari, avopari tai yksinhuoltaja, sisältyy näihin talouksiin myös vanhempien kotona asuvat täysi-ikäiset lapset.

## ***3. Tietojen oikeellisuus ja tarkkuus***

Käräjäoikeuksiin saapuneiden velkajärjestelyasioiden aineistot tarkentuvat korjausten ja tarkistusten edetessä. Luvut korjaantuvat pääsääntöisesti jo seuraavan vuosineljänneksen aikana. Muutokset ovat yleensä vähäisiä eikä niillä ole merkitystä ilmiöiden kokonaiskuvan muodostamisessa.

## ***4. Julkaistujen tietojen ajantasaisuus ja oikea-aikaisuus***

Käräjäoikeuksiin saapuneiden velkajärjestelyasioiden tilastot julkaistaan noin yhden kuukauden viiveellä vuosineljänneksen päättymisestä. Päättyneiden velkajärjestelyasioiden tilasto julkaistaan 5,5 kuukauden viiveellä tilastovuoden päättymisestä.

## **5. Tietojen saatavuus ja läpinäkyvyys/selkeys**

Käräjäoikeuksiin saapuneiden yksityishenkilöiden velkajärjestelyasioiden tilastot julkaistaan neljännesvuosittain Tilastokeskuksen kotisivuilla internetissä. Päättyneitä asioita kuvaavat tiedot julkaistaan kerran vuodessa touko-kesäkuussa.

## **6. Tilastojen vertailukelpoisuus**

Tilastoissa käytetään tilastovuoden lopussa voimassa olevaa kuntaluokitusta. Aikaisempien vuosien luvut on muutettu vastaamaan uusinta kuntaluokitusta, jotta tilastot olisivat vertailukelpoisia.

Käräjäoikeuksien lukumäärä tilastoissa vastaa tilastoajankohdan tilannetta. Vertailun helpottamiseksi aiempien vuosien käräjäoikeustiedot on muutettu uusinta tilannetta vastaavaksi.

## **7. Selkeys ja eheys/yhtenäisyys**

Vuodesta 1995 lähtien Tuomas-järjestelmästä saadut velkajärjestelytiedot ovat pääosin yhtenäisiä ja kattavia. Vuoden 1993 velkajärjestelytiedot eivät kuitenkaan ole täysin yhteneväisiä tilaston nykyisen tietosisällön kanssa. Käräjäoikeusuudistuksen takia osa vuosien 1993 ja 1994 velkajärjestelyasioiden päättymistiedoista on puutteellisia. Maakunnittaisia tietoja velkajärjestelyhakemuksista on saatavilla vuodesta 1996 alkaen.

### Lisätietoja

Sami Fredriksson 029 551 2696

Vastaava tilastojohtaja:

Riitta Harala

[oikeus@tilastokeskus.fi](mailto:oikeus@tilastokeskus.fi)

[www.tilastokeskus.fi](http://www.tilastokeskus.fi)

Lähde: Velkajärjestelyt 2014, 4. vuosineljännes. Tilastokeskus

*Asiakaspalaute: [www.tilastokeskus.fi/palaute](http://www.tilastokeskus.fi/palaute)*

---

*Tietopalvelu ja viestintä, Tilastokeskus  
puh. 029 551 2220  
[www.tilastokeskus.fi](http://www.tilastokeskus.fi)*

*Julkaisutilaukset, Edita Publishing Oy  
puh. 020 450 05  
[asiakaspalvelu.publishing@edita.fi](mailto:asiakaspalvelu.publishing@edita.fi)  
[www.editapublishing.fi](http://www.editapublishing.fi)*

*ISSN 1796-0479  
= Suomen virallinen tilasto  
ISSN 1798-5803 (pdf)*