

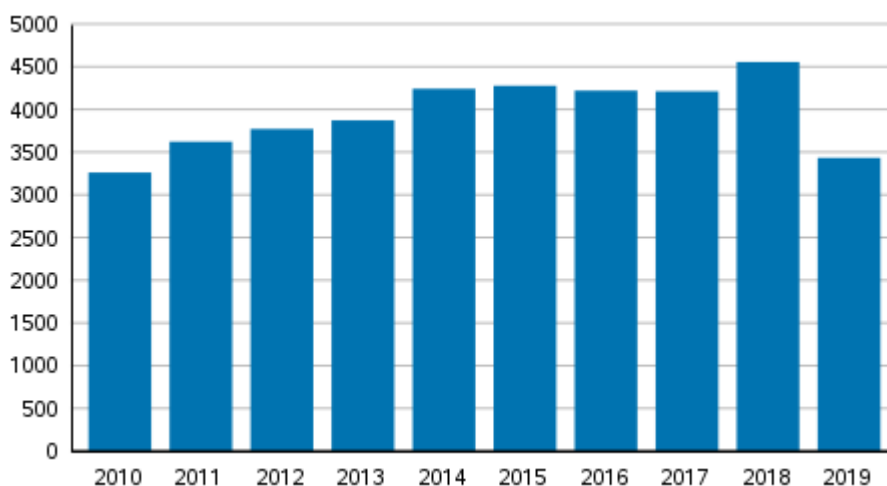
Velkajärjestelyt

2019, 4. vuosineljännes

Yksityishenkilöiden velkajärjestelyjen määrä väheni vuonna 2019 edellisvuodesta 24,6 prosenttia

Tilastokeskuksen tietojen mukaan vuonna 2019 käräjäoikeuksiin jätettiin 3 433 yksityishenkilöiden velkajärjestelyhakemusta. Hakemuksia jätettiin 1 122 kappaletta (24,6 prosenttia) vähemmän kuin vuotta aiemmin. Verrattuna edellisvuoteen vireille pantujen velkajärjestelyhakemusten määrä oli poikkeuksellisen pieni vuonna 2019. Tätä selittää osaltaan talous- ja velkaneuvonnan siirtyminen 1.1.2019 voimaan tulleen lain myötä kunnilta valtion oikeusaputoimistoihin, joka hidasti hakemusten käsittelyä vuoden 2019 alusta.

Yksityishenkilöiden velkajärjestelyhakemukset tammi–joulukuussa 2010–2019



Vuoden 2019 ensimmäisellä neljänneksellä jätettiin 44,8 prosenttia vähemmän velkajärjestelyhakemuksia kuin vuotta aiemmin. Vastaavasti vuoden 2019 toisella neljänneksellä jätettiin 19,9 prosenttia ja kolmannella neljänneksellä 15,4 prosenttia vähemmän hakemuksia kuin vuotta aiemmin. Vuoden 2019 viimeisellä neljänneksellä puolestaan jätettiin 20,2 prosenttia vähemmän hakemuksia kuin vuotta aiemmin.

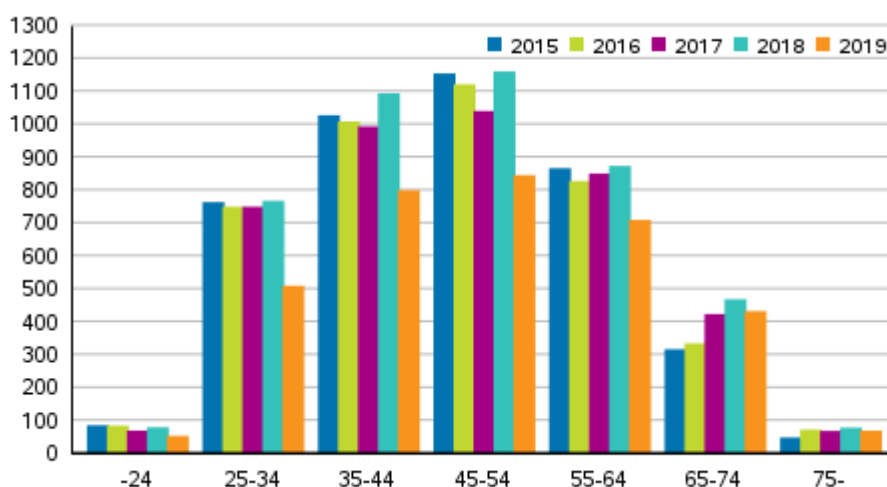
Aviopuolisot, yhteisvastuulliset kanssavelalliset sekä velallinen ja takaaja voivat hakea velkajärjestelyä yhdessä. Vuonna 2019 tehdyistä velkajärjestelyhakemuksista 187 hakemusta (5,5 prosenttia) oli

aviopuolisoiden yhteishakemuksia. Kanssavelallisten kanssa tehtyjä yhteishakemuksia oli 12 kappaletta (0,4 prosenttia). Takaajan kanssa tehtyjä yhteishakemuksia oli yksi kappale. Loput 3 233 hakemusta (94,2 prosenttia) olivat yksittäisten hakijoiden tekemiä. Hakemuksista miesten jättämiä oli 1 753 kappaletta (51,1 prosenttia) ja naisten jättämiä 1 680 kappaletta (48,9 prosenttia).

Velkajärjestelyä haki vuonna 2019 yhteensä 3 409 henkilöä, mikä on 1 103 hakijaa (24,4 prosenttia) vähemmän kuin vuotta aiemmin. Velkajärjestelyhakemusten määrä ja velkajärjestelyä hakeneiden henkilöiden määrä poikkeavat hieman toisistaan, sillä sama henkilö voi tehdä useita hakemuksia vuodessa.

Vuonna 2019 velkajärjestelyä hakeneet olivat iältään 20–93-vuotiaita. Ikäryhmittäin tarkasteltuna eniten velkajärjestelyhakemuksia tekivät 45–54-vuotiaat. Lukumäärällisesti eniten hakemusten määrä väheni niin ikään 45–54-vuotiaiden ikäryhmässä, jossa hakemuksia jätettiin 315 kappaletta (27,2 prosenttia) vähemmän kuin edellisvuonna. Velkajärjestelyä hakeneiden mediaani-ikä oli 49 vuotta.

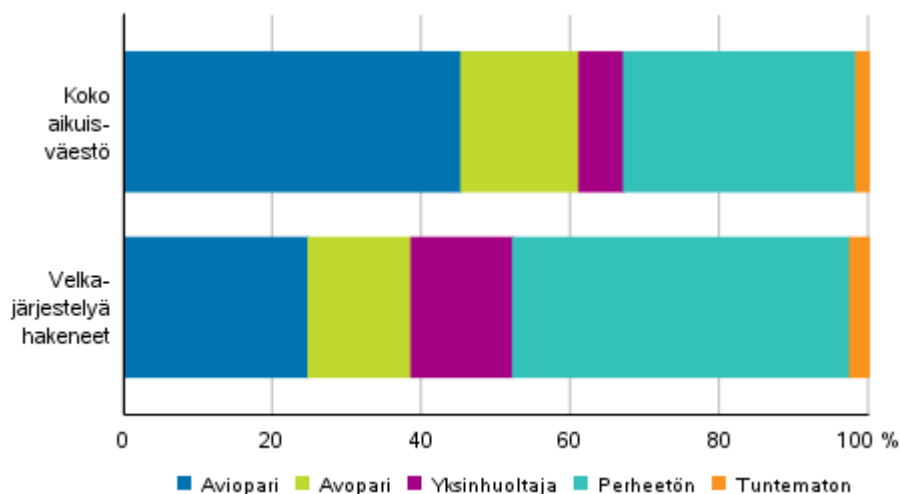
Velkajärjestelyä hakeneet ikäryhmittäin 2015–2019



Perhetyypiltään suurin velkajärjestelyä hakeneiden ryhmä olivat perheisiin kuulumattomat: 45,2 prosenttia kaikista hakijoista. Miehistä perheisiin kuulumattomia oli 48,7 prosenttia ja naisista 41,6 prosenttia. Miehistä avioliittotalouksissa elävät olivat toiseksi suurin ryhmä (27,6 prosenttia). Naisista toiseksi suurimman ryhmän muodostivat yksinhuoltajat (22,6 prosenttia).

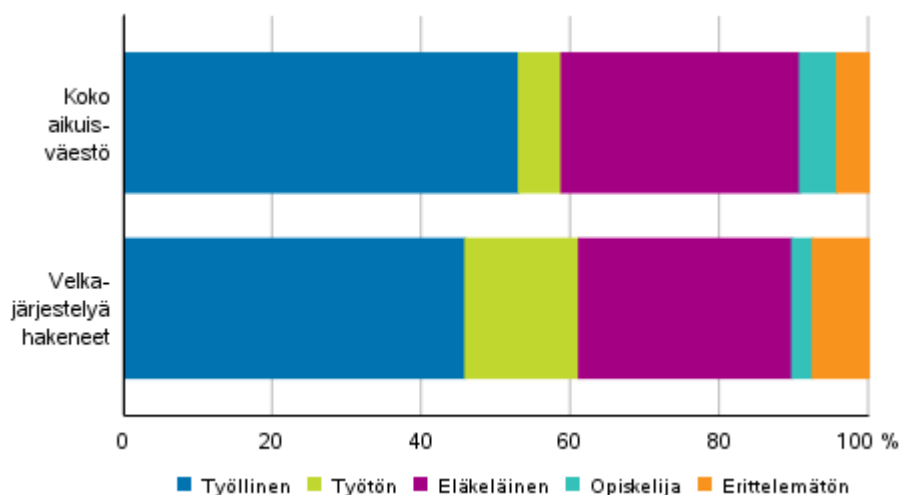
Sekä perheisiin kuulumattomia, yksinhuoltajatalouksia että perhetyypiltään tuntemattomia oli velkajärjestelyä hakeneiden joukossa suhteellisesti enemmän kuin koko aikuisväestössä (18 vuotta täyttäneet). Vuonna 2019 velkajärjestelyä hakeneiden joukossa perheisiin kuulumattomia oli 45,2 prosenttia ja yksinhuoltajia 13,6 prosenttia. Vuoden 2018 lopussa perheisiin kuulumattomien osuus aikuisväestöstä oli 31,2 prosenttia ja yksinhuoltajien osuus 6,0 prosenttia.

Velkajärjestelyä hakeneet 2019 perhetyypeittäin verrattuna koko aikuisväestöön 2018



Vuonna 2019 velkajärjestelyä hakeneista 45,8 prosenttia oli työllisiä. Työllisten osuus velkajärjestelyä hakeneista kasvoi 2,8 prosenttiyksikköä edellisvuodesta. Velkajärjestelyä hakeneista eläkeläisiä oli 28,6 ja työttömiä 15,3 prosenttia. Eläkeläisten osuus velkajärjestelyä hakeneista kasvoi 3,6 prosenttiyksikköä edellisvuodesta, työttömien osuus vastaavasti pieneni 4,6 prosenttiyksikköä. Työllisten, opiskelijoiden ja eläkeläisten osuus velkajärjestelyä hakeneiden joukossa oli pienempi kuin koko aikuisväestössä, jossa vuonna 2018 työllisiä oli 53,0, opiskelijoita 5,0 ja eläkeläisiä 32,0 prosenttia. Työttömiä sen sijaan oli velkajärjestelyä hakeneiden joukossa suhteellisesti enemmän kuin koko väestössä, jossa työttömien osuus vuonna 2018 oli 5,7 prosenttia.

Velkajärjestelyä hakeneet 2019 pääasiallisen toiminnan mukaan verrattuna koko aikuisväestöön 2018



Sisällys

Taulukot

Liitetaulukot

Liitetaulukko 1. Velkajärjestelyhakemukset maakunnan mukaan tammi-joulukuussa 2019 ja 2018.....5

Laatuseloste: Velkajärjestelyt.....6

Liitetaulukot

Liitetaulukko 1. Velkajärjestelyhakemukset maakunnan mukaan tammi-joulukuussa 2019 ja 2018

Maakunta	Velkajärjestelyt tammi-joulukuussa 2019	Velkajärjestelyt tammi-joulukuussa 2018
Uusimaa	710	904
Varsinais-Suomi	227	393
Satakunta	186	228
Kanta-Häme	49	108
Pirkanmaa	318	478
Päijät-Häme	183	177
Kymenlaakso	138	155
Etelä-Karjala	76	82
Etelä-Savo	118	146
Pohjois-Savo	147	183
Pohjois-Karjala	87	136
Keski-Suomi	153	288
Etelä-Pohjanmaa	163	230
Pohjanmaa	69	73
Keski-Pohjanmaa	13	21
Pohjois-Pohjanmaa	391	518
Kainuu	39	46
Lappi	232	260
Ahvenanmaa - Åland	1	4
Tuntematon	133	125
KOKO MAA	3 433	4 555

Laatuseloste: Velkajärjestelyt

1. Tilastotietojen relevanssi

Yksityishenkilöiden velkajärjestelytilaston keskeistä tietosisältöä ovat käräjäoikeuksiin saapuneiden ja loppuun käsiteltyjen velkajärjestelyasioiden lukumäärät, vahvistetut maksuohjelmat, asioiden käsittelyajat sekä velkojen yhteismäärä käräjäoikeuksittain.

Vakaviin velkaongelmiin joutuneelle yksityishenkilölle voidaan myöntää käräjäoikeudessa velkajärjestely. Velkajärjestelystä säädetään yksityishenkilön velkajärjestelystä annetussa laissa, joka tuli voimaan 8.2.1993. Lailla pyritään korjaamaan taloudellisiin vaikeuksiin joutuneiden yksityishenkilöiden taloudellista asemaa.

Ennen velkajärjestelyn hakemista käräjäoikeudesta velallisen on selvitettävä mahdollisuutensa tehdä sovintoratkaisu velkojensa kanssa. Ellei sovinnosta päästä ratkaisuun, voidaan jättää velkajärjestelyhakemus tuomioistuimen käsiteltäväksi. Jos velkajärjestelylle on edellytykset, tuomioistuin voi vahvistaa maksuohjelman. Kun maksuohjelma päättyy, velallinen vapautuu lopuista veloistaan.

Aviopuolisot, yhteisvastuulliset kanssavelalliset sekä velallinen ja takaaja voivat hakea velkajärjestelyä yhdessä. Jokainen jättää kuitenkin oman hakemuksensa.

Yksityishenkilön velkajärjestely antaa maksukyvyttömälle henkilölle, jonka kotipaikka on Suomessa, mahdollisuuden vapautua osasta tai kaikista veloistaan, kun hän muutoin kuin tilapäisesti on kyvytön maksamaan erääntyviä velkojaan.

2. Tilastotutkimuksen menetelmäkuvaus

Tilastokeskukselle toimitetaan oikeusministeriön kautta kuukausittain tiedot käräjäoikeuksissa käsitellyistä yksityishenkilöiden velkajärjestelyasioista. Aineisto on kokonaisaineisto. Tiedot saadaan käräjäoikeuksien asiankäsitteilyjärjestelmästä (Tuomas), joka otettiin käyttöön 1.12.1993.

Tilastokeskuksessa käräjäoikeuksien toimittamaan perusaineistoon liitetään velkajärjestelyä hakeneiden henkilöiden sosioekonomista taustaa kuvaavia tietoja. Tällaisia tietoja ovat velallisen ikä, sukupuoli, perhetyyppi, pääasiallinen toiminta ja vuodesta 2013 alkaen ammattiasema. Tieto hakijan perhetyypistä on peräisin tuoreimmasta julkaistusta väestötilastosta ja pääasiallinen toiminta sekä ammattiasema työssäkäyntitilaston ennakkotilastosta. Ikää ja sukupuolta lukuunottamatta taustatiedot kuvaavat tilastovuotta edeltävän vuoden tilannetta.

Perhetyypillä tarkoitetaan kotitalousyksikkönä, jossa velallinen asuu. Perhetyyppi määräytyy perheen vanhempien kautta. Tästä johtuen, perhetyypin ollessa aviopari, avopari tai yksinhuoltaja, sisältyy näihin talouksiin myös vanhempien kotona asuvat täysi-ikäiset lapset.

3. Tietojen oikeellisuus ja tarkkuus

Käräjäoikeuksiin saapuneiden velkajärjestelyasioiden aineistot tarkentuvat korjausten ja tarkistusten edetessä. Luvut korjaantuvat pääsääntöisesti jo seuraavan vuosineljänneksen aikana. Muutokset ovat yleensä vähäisiä eikä niillä ole merkitystä ilmiöiden kokonaiskuvan muodostamisessa.

4. Julkaistujen tietojen ajantasaisuus ja oikea-aikaisuus

Käräjäoikeuksiin saapuneiden velkajärjestelyasioiden tilastot julkaistaan noin yhden kuukauden viiveellä vuosineljänneksen päättymisestä. Päättyneiden velkajärjestelyasioiden tilasto julkaistaan 5,5 kuukauden viiveellä tilastovuoden päättymisestä.

5. Tietojen saatavuus ja läpinäkyvyys/selkeys

Käräjäoikeuksiin saapuneiden yksityishenkilöiden velkajärjestelyasioiden tilastot julkaistaan neljännesvuosittain Tilastokeskuksen kotisivuilla internetissä. Päättyneitä asioita kuvaavat tiedot julkaistaan kerran vuodessa touko-kesäkuussa.

6. Tilastojen vertailukelpoisuus

Tilastoissa käytetään tilastovuoden lopussa voimassa olevaa kuntaluokitusta. Aikaisempien vuosien luvut on muutettu vastaamaan uusinta kuntaluokitusta, jotta tilastot olisivat vertailukelpoisia.

Käräjäoikeuksien lukumäärä tilastoissa vastaa tilastoajankohdan tilannetta. Vertailun helpottamiseksi aiempien vuosien käräjäoikeustiedot on muutettu uusinta tilannetta vastaavaksi.

7. Selkeys ja eheys/yhtenäisyys

Vuodesta 1995 lähtien Tuomas-järjestelmästä saadut velkajärjestelytiedot ovat pääosin yhtenäisiä ja kattavia. Vuoden 1993 velkajärjestelytiedot eivät kuitenkaan ole täysin yhteneväisiä tilaston nykyisen tietosisällön kanssa. Käräjäoikeusuudistuksen takia osa vuosien 1993 ja 1994 velkajärjestelyasioiden päättymistiedoista on puutteellisia. Maakunnittaisia tietoja velkajärjestelyhakemuksista on saatavilla vuodesta 1996 alkaen.

Lisätietoja

Sami Fredriksson 029 551 2696
Vastaava tilastojohtaja:
Jari Tarkoma

oikeus@tilastokeskus.fi
www.tilastokeskus.fi

Lähde: Velkajärjestelyt 2019, 4. vuosineljännes. Tilastokeskus

Asiakaspalaute: www.tilastokeskus.fi/palaute

Tietopalvelu ja viestintä, Tilastokeskus
puh. 029 551 2220
www.tilastokeskus.fi

Julkaisutilaukset, Edita Publishing Oy
puh. 020 450 05
asiakaspalvelu.publishing@edita.fi
www.editapublishing.fi

ISSN 1796-0479
= Suomen virallinen tilasto
ISSN 1798-5803 (pdf)