

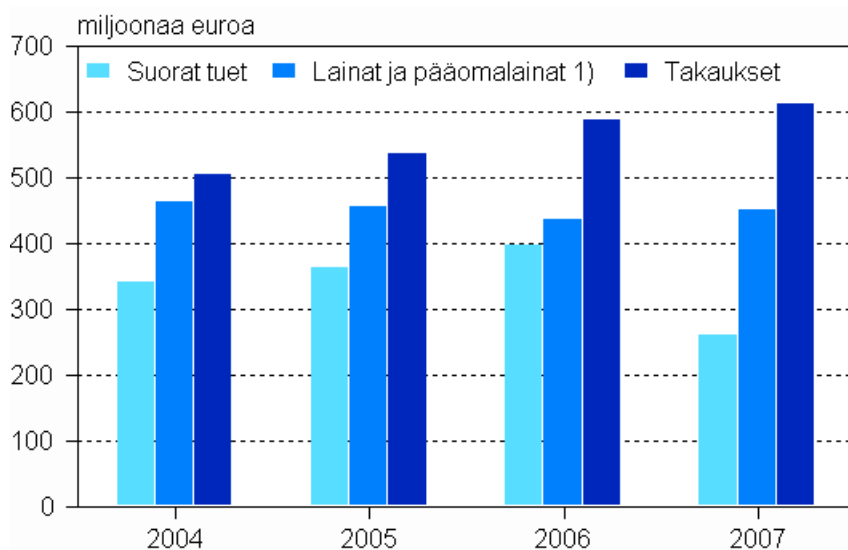
Yritystukitilasto 2007

Yritysten saamat lainat ja takaukset ovat lisääntyneet

Tilastokeskuksen tietojen mukaan yritysten saamat lainat ja takaukset lisääntyivät vuonna 2007 edelliseen vuoteen verrattuna. Suoraa tukea ja pääomalainaa yritykset saivat vuonna 2007 vähemmän kuin vuosina 2006 ja 2005. Maksetut suorat tuet olivat lähes 260 miljoonaa euroa vuonna 2007, eli vajaat 35 prosenttia vähemmän kuin vuonna 2006. Maksetut lainat 1) olivat vajaat 450 miljoonaa euroa, pääomalainat vajaat 7 miljoonaa euroa ja myönnetyt takaukset reilut 600 miljoonaa euroa. Tukea saaneiden yritysten lukumäärä väheni edellisestä vuodesta runsaat 14 prosenttia. Yritystukea (suoraa tukea, lainaa, pääomalainaa ja takauksia) saaneita yrityksiä oli yhteensä 23 208 vuonna 2007, eli 7,5 prosenttia kaikista yrityksistä. Edellisenä vuonna tukea saaneita yrityksiä oli 27 068, vajaat 11 prosenttia kaikista yrityksistä. Suorat tuet ovat vähentyneet vuonna 2007 yritystukiohjelmakauden muutoksesta johtuen.

Tässä tilastossa ovat mukana seuraavat tukimuodot: Maksetut suorat **tuot** Työ- ja elinkeinoministeriöltä (TEM), Maa- ja metsätalousministeriöltä (MMM), Tekesiltä ja maksetut **lainat** Tekesiltä ja myönnetyt lainat Finnveralta, maksetut **pääomalainat** Tekesiltä ja myönnetyt **takaukset** Finnveralta. KTM ja TM ovat vuodesta 2008 lähtien työ- ja elinkeinoministeriö (TEM). Tilasto ei sisällä mm. verotukia eikä maataloustukia, vaan ainoastaan yritystoimintaan kohdistuvia tukia.

Kaikki maksetut suorat tuet, lainat ja pääomalainat 1) sekä takaukset 2004–2007



1) Finnveran myöntämät lainat + Tekesin maksamat lainat ja pääomalainat

Sisällys

Yritystukitilasto 2007.....	3
Suorat tuet.....	5
Maksetut lainat ja pääomalainat.....	7
Myönnetyt takaukset.....	9
Yritysten toiminnan laajuus.....	10
Yritystukitilaston laatuseloste.....	11

Yritystukitilasto 2007

Toimialoittain tarkasteltuna eniten euromääräistä yritystukea vuonna 2007 saivat teollisuusyritykset, etenkin **metalliteollisuus** (TOL 27–35). Metalliteollisuusyrityksiä oli vuonna 2007 reilut 11 000, vajaa prosentti kaikista yrityksistä. Toimialan yrityksistä yritystukea sai reilut 8 prosenttia. **Palvelualat** (TOL 55–74 ja 90–93) olivat yritystukien saajana suurin yritysten lukumäärällä tarkasteltuna. Palvelualojen yrityksiä oli vuonna 2007 vajaat 119 000, reilut 38 prosenttia kaikista yrityksistä. Toimialan yrityksistä yritystukea sai reilut 2 prosenttia kaikista yrityksistä ja reilut 32 prosenttia tukea saaneista yrityksistä.

Maksetut suorat tuet, lainat ja takaukset toimialoittain (TOL 2002) 2004—2007

Vuosi	Toimiala	Tukea saaneiden yritysten lukumäärä	Maksetut suorat tuet, tuhatta euroa	Maksetut lainat 1), tuhatta euroa	Maksetut pääomalainat, tuhatta euroa	Kaikki maksetut tuet ja lainat 2), tuhatta euroa	Myönnettyt takaukset, tuhatta euroa
2004	Alkutuotanto 3)	623	5 542	8 072	0	13 614	4 372
	Koko teollisuus yhteensä	5 104	152 427	184 117	5 964	342 508	239 626
	—Metalliteollisuus	2 314	86 363	93 230	4 463	184 056	168 599
	—Metsäteollisuus	704	23 441	29 195	122	52 758	23 657
	—Muu teollisuus	2 086	42 623	61 691	1 379	105 693	47 370
	Rakentaminen	1 977	11 927	19 699	81	31 706	27 358
	Kauppa	4 664	27 860	39 765	954	68 579	71 078
	Palvelualat 4)	7 443	94 719	107 254	22 460	224 433	94 927
	Muut toimialat	1 027	11 965	9 027	133	21 126	7 027
	Toimiala tuntematon	3 863	25 407	54 308	422	80 137	56 417
	Ei yritystunnusta 5)	0	10 442	9 503	0	19 945	3 877
	Yhteensä	24 701	340 289	431 744	30 015	802 047	504 683
2005	Alkutuotanto 3)	626	6 396	7 879	0	14 274	4 896
	Koko teollisuus, siitä	5 144	167 015	172 618	6 551	346 184	244 260
	—Metalliteollisuus	2 414	97 199	81 286	4 182	182 667	164 844
	—Metsäteollisuus	687	23 164	32 830	246	56 241	29 040
	—Muu teollisuus	2 043	46 652	58 502	2 122	107 276	50 377
	Rakentaminen	2 144	13 924	15 451	172	29 547	35 503
	Kauppa	4 798	30 759	52 068	934	83 761	74 260
	Palvelualat 4)	7 723	100 215	103 540	19 275	223 031	108 726
	Muut toimialat	1 114	13 033	8 260	299	21 593	8 636
	Toimiala tuntematon	4 066	26 000	54 428	235	80 663	49 779
	Ei yritystunnusta 5)	..	5 388	12 723	0	18 111	9 193
	Yhteensä	25 615	362 731	426 967	27 466	817 164	535 254
2006	Alkutuotanto 3)	1 763	13 832	4 946	34	18 812	6 012
	Koko teollisuus, siitä	4 971	185 298	173 198	4 088	362 584	276 905
	—Metalliteollisuus	2 332	107 161	90 018	2 700	199 879	198 202
	—Metsäteollisuus	643	26 089	33 078	52	59 219	21 402
	—Muu teollisuus	1 996	52 048	50 102	1 336	103 486	57 301
	Rakentaminen	2 529	13 409	14 811	138	28 359	32 668
	Kauppa	4 904	25 813	36 127	940	62 880	94 429
	Palvelualat 4)	8 102	104 853	110 928	9 500	225 281	106 219
	Muut toimialat	1 241	12 727	9 536	96	22 360	7 460
	Toimiala tuntematon	3 558	31 539	66 594	475	98 608	59 170
	Ei yritystunnusta 5)	..	9 717	5 436	0	15 153	5 059
	Yhteensä	27 068	397 188	421 577	15 272	834 037	587 922
2007	Alkutuotanto 3)	1 068	4 479	7 157	281	11 917	35 642
	Koko teollisuus, siitä	3 844	108 714	178 991	1 446	289 150	239 494
	—Metalliteollisuus	1 887	74 907	102 679	637	178 222	182 186
	—Metsäteollisuus	410	8 418	30 636	0	39 054	19 706
	—Muu teollisuus	1 547	25 389	45 677	809	71 874	37 602
	Rakentaminen	2 423	10 043	16 024	-6	26 062	37 667
	Kauppa	4 578	19 227	42 915	368	62 511	94 988
	Palvelualat 4)	7 521	70 196	119 531	4 561	194 288	117 289
	Muut toimialat	1 155	8 442	11 089	32	19 563	12 932
	Toimiala tuntematon	2 619	5 818	61 017	73	66 908	64 385
	Ei yritystunnusta 5)	0	32 544	8 250	0	40 794	9 427
	Yhteensä	23 208	259 463	444 975	6 756	711 194	611 824

1) Tekesin maksamat ja Finnveran myöntämät lainat

2) Ei sisällä myönnettyjä takauksia

3) Sisältää toimialat maa-, metsä ja kalatalous sekä kaivostoiminta ja louhinta

4) Sisältää toimialat majoitus- ja ravitsemistoiminta, kuljetus-, varastointi ja tietoliikenne, rahoitustoiminta, kiinteistö-, vuokraus ja tutkimuspalvelut; liike-elämän palvelut ja muut yhteiskunnalliset ja henkilökohtaiset palvelut

5) Lähtötiedoissa ei ole yritystunnusta

.. Tietoa ei ole saatu

Maksetut suorat tuet, lainat ja takaukset yritysten suuruusluokittain 2004–2007

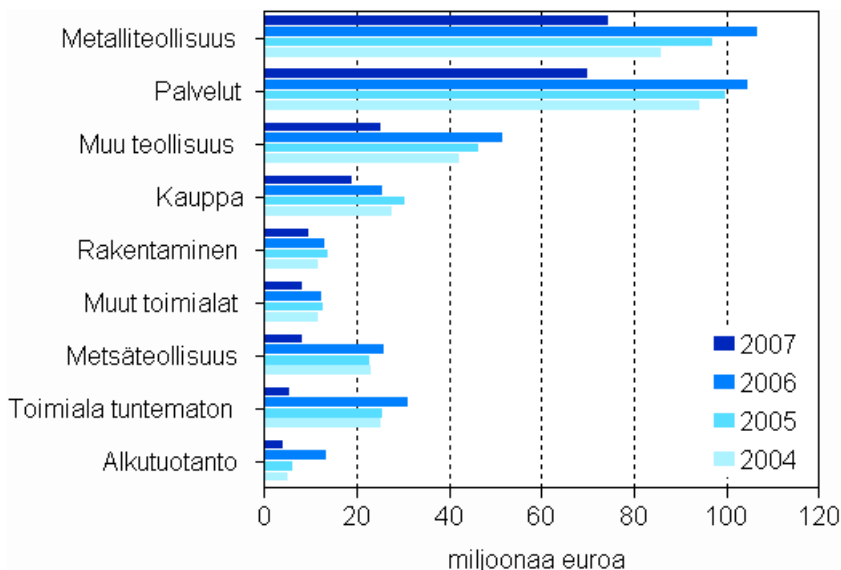
Vuosi	Yrityksen suuruusluokka 1)	Mikro-yritykset	Pienet yritykset	Keski-suuret yritykset	Suuret yritykset	Yhteensä 2)
2004	Yrityksiä	16 104	7 111	1 080	406	24 701
	Maksetut tuet, tuhat euroa	99 723	114 232	46 916	68 976	329 847
	Maksetut lainat 3), tuhat euroa	155 286	177 941	75 212	13 803	422 241
	Myönnettyt takaukset, tuhat euroa	130 711	217 572	125 892	26 630	500 806
2005	Yrityksiä	16 710	7 391	1 091	423	25 615
	Maksetut tuet, tuhat euroa	104 054	131 743	48 759	72 786	357 343
	Maksetut lainat 3), tuhat euroa	149 112	163 991	90 652	10 489	414 244
	Myönnettyt takaukset, tuhat euroa	129 479	272 336	114 834	9 412	526 060
2006	Yrityksiä	17 815	7 799	1 051	403	27 068
	Maksetut tuet, tuhat euroa	112 846	140 803	59 798	74 024	387 471
	Maksetut lainat 3), tuhat euroa	165 960	174 809	68 651	6 721	416 140
	Myönnettyt takaukset, tuhat euroa	140 591	286 392	125 006	30 875	582 863
2007	Yrityksiä	14 692	7 132	979	405	23 208
	Maksetut tuet, tuhat euroa	47 830	69 137	30 038	79 914	226 919
	Maksetut lainat 3), tuhat euroa	170 361	185 327	74 005	7 032	436 725
	Myönnettyt takaukset, tuhat euroa	174 490	286 141	129 243	12 523	602 397

- 1) Mikroyritys, henkilökuntaa alle viisi henkilöä tai yrityksen suuruusluokka tuntematon.
- Pieni yritys, henkilökuntaa 5–49 henkilöä.
- Keskisuuri yritys, henkilökuntaa 50–249 henkilöä.
- Suuri yritys, henkilökuntaa vähintään 250 henkilöä.
- 2) Euromäärät poikkeavat edellisen taulukon yhteissummista, jos lähtötiedoissa ei ole yritystunnusta.
- 3) Tekesin maksamat lainat sekä Finnveran myöntämät lainat (ei sisällä pääomainoja).

Yrityksen koon mukaan tarkasteltuna euromääräistä suoraa tukea saivat eniten suuret yritykset. Lainaa ja takauksia puolestaan saivat eniten pienet yritykset. Lukumääräisesti tukien saajana oli eniten mikroyrityksiä.

Suorat tuet

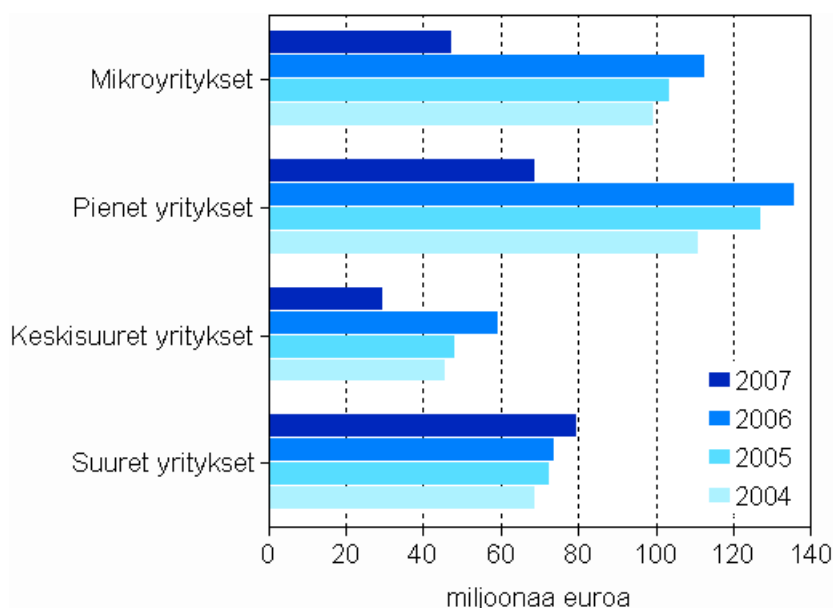
Maksetut suorat tuet toimialoittain 1) 2004–2007



1) **Alkutuotanto** (TOL 01–02, 05 ja 10–14) sisältää toimialat maa-, metsä ja kalatalous sekä kaivostoiminta ja louhintaa

Palvelut (TOL 55–74 ja 90–93) sisältää toimialat majoitus- ja ravitsemistoiminta, kuljetus-, varastointi ja tietoliikenne, rahoitustoiminta, kiinteistö-, vuokraus ja tutkimuspalvelut; liike-elämän palvelut ja muut yhteiskunnalliset ja henkilökohtaiset palvelut

Maksetut suorat tuet yritysten suuruusluokittain 2) 2004–2007, miljoonaa euroa



2) Mikroyritys, henkilökuntaa alle viisi hlöä tai yrityksen suuruusluokka tuntematon
 Pieni yritys, henkilökuntaa 5–49 hlöä
 Keskisuuri yritys, henkilökuntaa 50–249 hlöä
 Suuri yritys, henkilökuntaa vähintään 250 hlöä

Yritysten liikevaihto, henkilöstö ja tukea saaneet yritykset 2007

	Yrityksiä	% kaikista yrityksistä	Liikevaihto, %	Henkilöstö, %	Tukea saaneita yrityksiä 1), %
Mikroyritys	272 294	88,1	10,5	19,3	5,4
Pieni yritys	33 560	10,9	21,8	27,6	21,3
Keskisuuri yritys	2 420	0,8	17,3	16,4	40,5
Suuri yritys	643	0,2	50,5	36,7	63,0
K a i k k i yritykset	308 917	100	100	100	

1) Tukea saaneita yrityksiä prosenttia saman kokoluokan yrityksistä

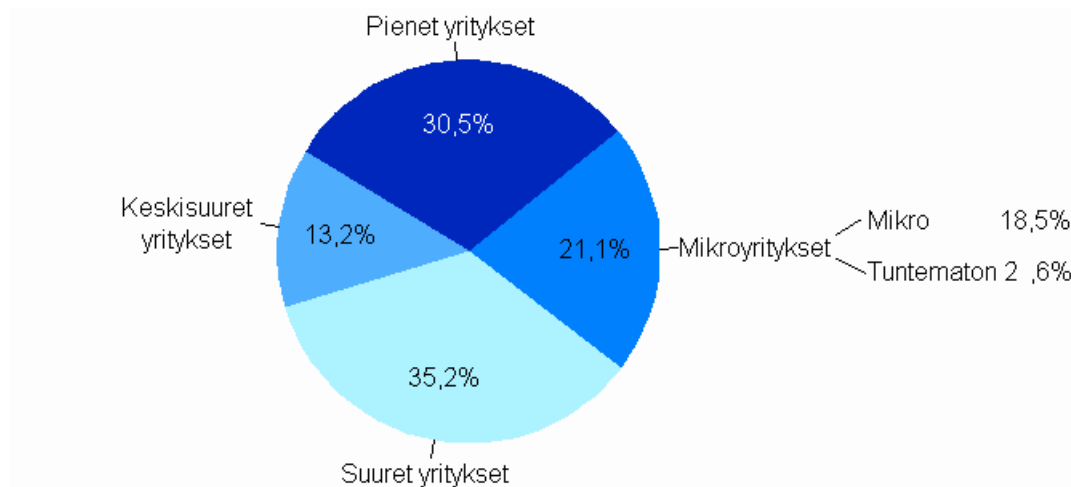
Vuonna 2007 **suuria yrityksiä** oli 643. Tukea niistä sai 405 yritystä, eli 63 prosenttia saman kokoluokan yrityksistä. Suurin tukimuoto oli maksetut suorat tuet. Suuria yrityksiä oli vajaat 2 prosenttia kaikista yrityksistä.

Yritysten suuruusluokan mukaan suurin yritystuen saajaryhmä vuonna 2006 olivat **pienet yritykset**, vajaat 35 prosenttia tukea saaneista yrityksistä.

Toiseksi suurin yritystuen saajaryhmä vuonna 2006 olivat **mikroyritykset**, reilut 70 prosenttia tukea saaneista yrityksistä.

Yritystukea saaneista yrityksistä keskisuuria yrityksiä oli reilut 4 prosenttia tukea saaneista yrityksistä.

Jakauma maksetuista suorista tuista yritysten suuruusluokittain 2007

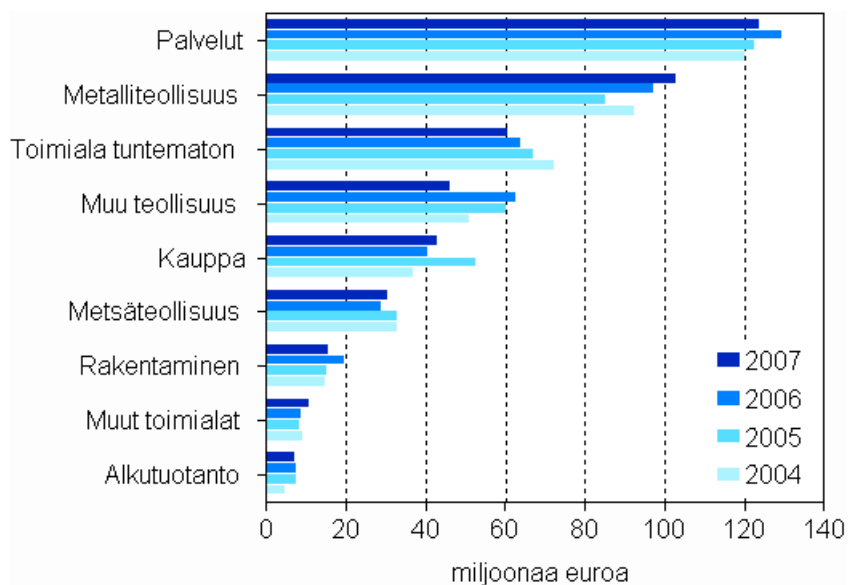


Mikro = mikroyritys, henkilökuntaa alle 5 henkilöä

Tunteamaton = yrityksen suuruusluokka tuntematon (pääosin mikroyrityksiin kuuluvia henkilöyrityksiä)

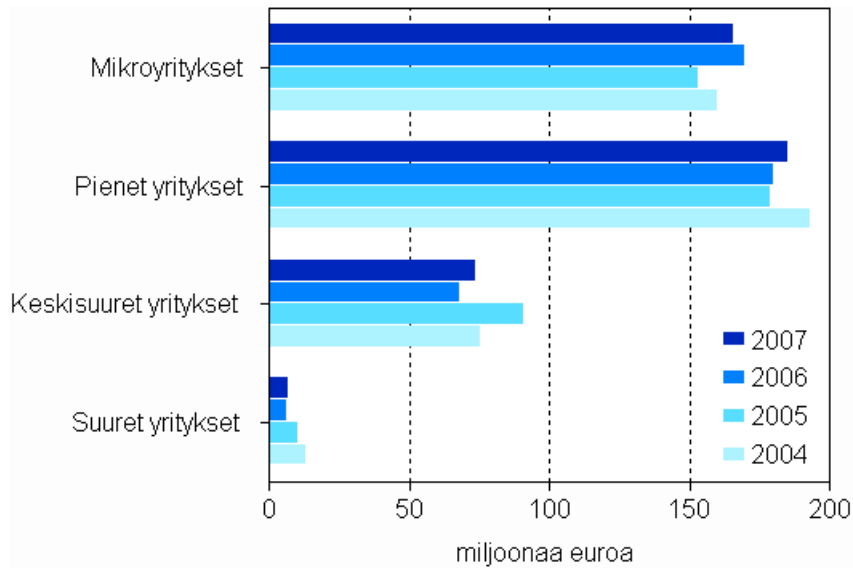
Maksetut lainat ja pääomalainat

Maksetut lainat 1) ja pääomalainat toimialoittain 2004–2007

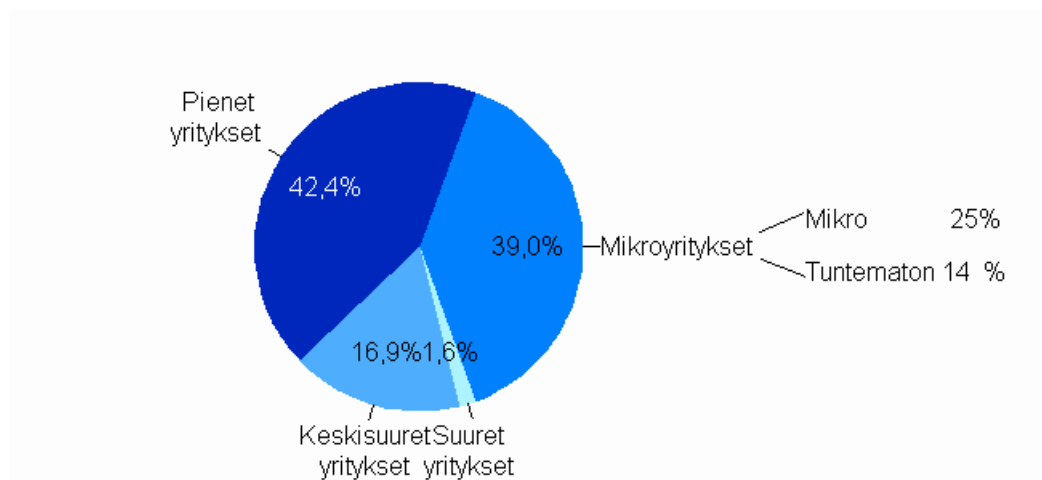


1) Tekesin maksamat lainat ja pääomalainat sekä Finnveran myöntämät lainat

Maksetut lainat ja pääomalainat yritysten suuruusluokittain 2004–2007

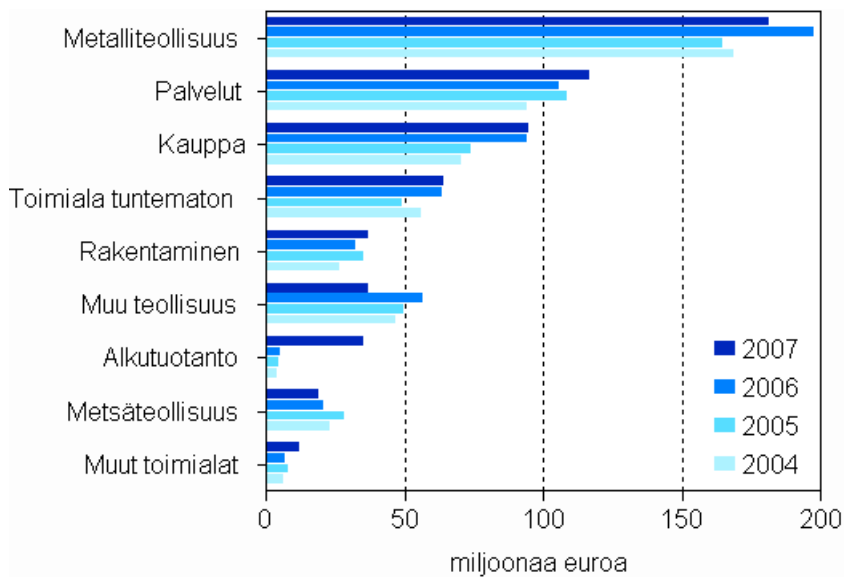


Jakauma maksetuista lainoista ja pääomalainoista yritysten suuruusluokittain 2007

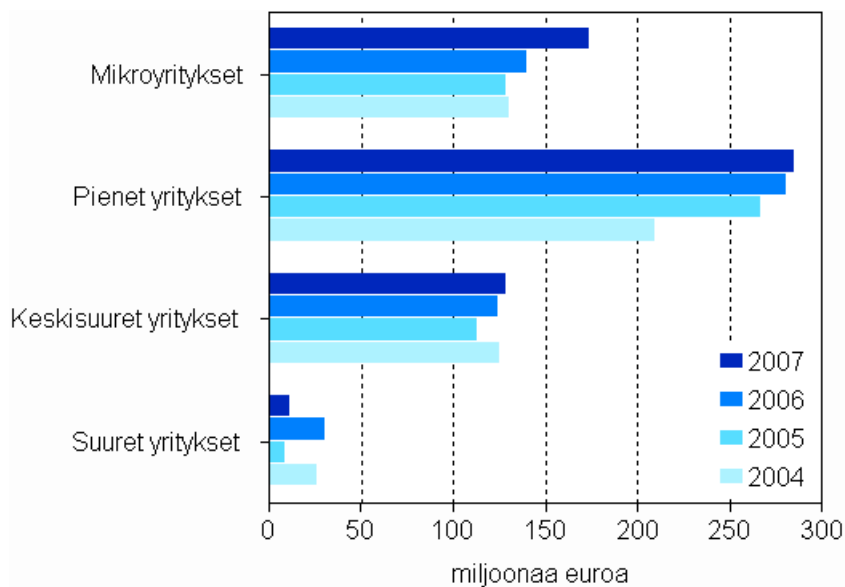


Myönnetyt takaukset

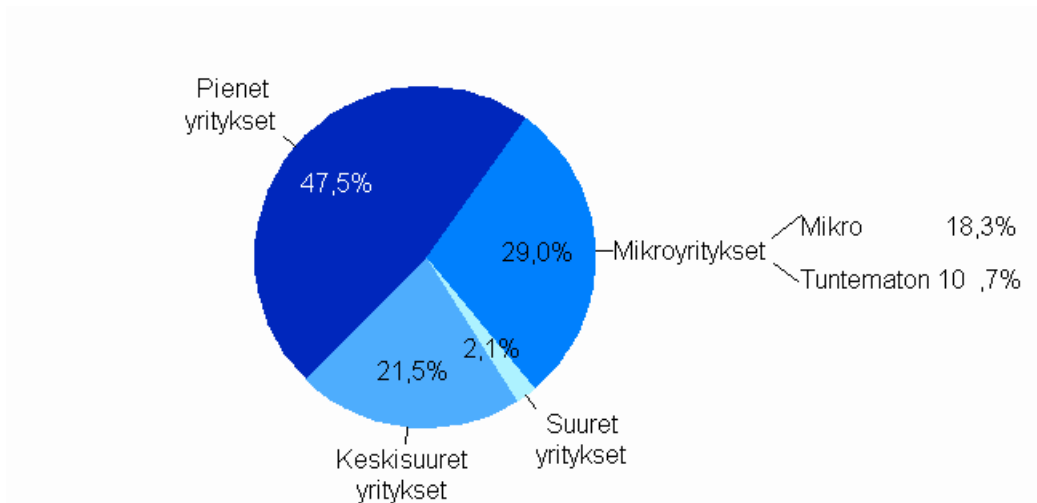
Myönnetyt takaukset toimialoittain 2004–2007



Myönnetyt takaukset yritysten suuruusluokittain 2004–2007



Jakauma myönnetyistä takauksista yritysten suuruusluokittain 2007



Yritysten toiminnan laajuus

Yritystukea saaneilla yrityksillä liikevaihto kasvoi enemmän kuin tukea saamattomilla yrityksillä vuodesta 2004 vuoteen 2007.

Henkilöstön määrä sitä vastoin lisääntyi enemmän tukea saamattomissa yrityksissä kuin tukia saaneissa yrityksissä vuodesta 2004 vuoteen 2007.

Kaikkien yritysten liikevaihdon ja henkilöstön muutos vuodesta 2004 vuoteen 2007 yritysten toimialoittain

Toimiala	Liikevaihdon muutos (%)			Henkilöstön muutos (%)		
	Saanut tukea	Ei saanut tukea	Kaikki yritykset	Saanut tukea	Ei saanut tukea	Kaikki yritykset
Alkutuotanto	37,5	-11,5	13,8	36,0	7,0	15,5
Koko teollisuus, siitä	31,6	18,3	28,6	-5,2	6,0	-1,4
—Metalliteollisuus	39,6	20,9	36,4	-0,3	16,6	4,6
—Metsäteollisuus	11,4	18,9	12,6	-15,4	8,5	-10,4
—Muu teollisuus	29,4	16,0	24,6	-6,8	-3,1	-5,0
Rakentaminen	19,4	27,7	24,5	3,9	13,7	10,6
Kauppa	17,3	29,5	25,8	10,5	8,0	8,9
Palvelualat	44,1	27,4	32,0	23,3	14,1	16,8
Muut toimialat	19,4	16,8	17,7	22,0	9,7	13,8
Yhteensä	29,1	25,8	27,4	6,6	11,0	9,1

Taulukossa ovat kaikki yritykset, jotka olivat toiminnassa vuosina 2004 ja 2007.

Yritystukitilaston laatuseloste

1. Tilastotietojen relevanssi

Tilaston tuottaja on Tilastokeskuksen Yritysten rakenteet -yksikkö. Yritystukitilasto laaditaan kansallisia tarpeita varten, sen taustalla ei ole tilaston tuotantoa sääteleviä kansainvälisiä asetuksia tai suosituksia. Yritystukiaineisto on tutkijoiden käytössä Yritysaineistojen tutkimuslaboratoriossa.

Yritystukitilasto perustuu Tilastokeskuksen yritystukitietokantaan, johon on koottu yritystukitietoja julkisen tutkimusrahoituksen ja elinkeinotukien tehokkuuden vaikutusten selvittämiseksi. Tilasto sisältää tietoja yritystukea rahoittavien instituutioiden – Työ- ja elinkeinoministeriön (TEM), Tekesin, Finnveran sekä Maa- ja metsätalousministeriön (MMM) – maksamista suorista yritystuista. Ennen kuin TEM aloitti toimintansa vuoden 2008 alusta, yritystukia myönsivät Kauppa- ja teollisuusministeriö (KTM) sekä Työministeriö (TM). Yritystukitilasto ei kata kaikkia yritysten saamia tukia. Esimerkiksi verotuet, kuntien antamat yritystuet ja maataloustuet eivät sisälly tilastoon.

Tiedot on ryhmitelty tilastossa lähinnä tukityypin (suora tuki, laina, pääomalaina ja takaus) sekä tukea saaneiden yritysten toimialan ja kokoluokan mukaan. Yritystukitietokannan tietoja voidaan kuitenkin ryhmitellä myös tuen antajan ja myöntämisperusteen mukaan. Tietoja käyttävät julkinen hallinto sekä tutkijat. Yritystukitietokantaan on mahdollista linkittää muita yritystason aineistoja. Tukien vaikutusta yritysten toimintaan voidaan tarkastella esimerkiksi yhdistämällä yritystukiaineistoon tilinpäätöstietoja. Tietokannan tiedot ovat yritystasoisia, joten alueellista tietoa on vaikea tuottaa.

Yritystuki on julkisista varoista yritykselle tai yhteisölle maksettu avustus tai rahoitus. Yritystuen antamisperusteet on säädetty yritystukilaissa (Laki yritystoiminnan tukemisesta 1068/2000), jonka mukaan yritystoimintaan voidaan myöntää valtionavustuksena investointitukea, pienten ja keskisuurten yritysten kehittämistukea ja tukea yritysten toimintaympäristön parantamiseen. Avustusmuotoisen rahoituksen ohella rahoitusta voidaan myöntää toimintaympäristön parantamiseen myös pääomasijoituksena. Lisäksi aloittamisvaiheessa olevalle pienelle yritykselle voidaan myöntää toiminnan käynnistystukea. Tukea suunnataan laadullisesti korkeatasoisiin aineettomiin ja aineellisiin hankkeisiin tavoitteena erityisesti pienten ja keskisuurten yritysten pitkän aikavälin kilpailukykyyn ja toimintaympäristön parantaminen.

Alla olevassa taulukossa on esitetty tukityypit tiedonantajittain. TEM:ltä saadaan tiedot myönnettyistä ja maksetuista tuista ja starttituista. Tekes toimittaa Tilastokeskukselle tiedot myönnettyistä ja maksetuista suorista tuista, lainoista ja pääomalainoista sekä hylätyistä suorista tukihakemuksista. MMM:n tiedot koostuvat haetuista, myönnettyistä ja maksetuista suorista tuista. Finnveralta puolestaan saadaan tiedot myönnettyistä lainoista ja takauksista sekä hylätyistä laina- ja takaushakemuksista.

Tukityypit eri tiedonantajilla

Tiedonantaja	Laina	Pääoma-laina	Tuki	Takaus
Finnvera	X			X
TEM			X	
MMM			X*	
Tekes	X	X	X	

*ei sisällä maataloustukia, vaan ainoastaan yritystoimintaan kohdistuvat tuet

2. Tilastotutkimuksen menetelmäkuvaus

Yritystukitilasto perustuu kattaviin hallinnollisiin aineistoihin ja Tilastokeskuksessa tarkistettuihin yritystason tausta-aineistoihin. Tietojen muutosepävarmuus on erittäin pieni. Yritystukitilaston perusjoukon muodostavat Tilastokeskuksen yritysrekisteriin kuuluvat liiketoimintaa harjoittavat yritykset ja erityisesti yritykset, joille tilaston tiedonantajina toimivat julkisomisteiset instituutiot ovat maksaneet avustuksia tai antaneet muuta rahoitusta. Yritystukitilaston lähdeaineistoina käytetään yritystukitietokantaa, yritysrekisterin vuositilastoa ja tilinpäätöstilastoja. Yritysrekisterin tiedot saadaan pääasiassa verohallinnon rekistereistä ja omista tiedusteluista, tilinpäätöstilastot puolestaan perustuvat verohallinnon elinkeinoverotusaineistoon ja omaan yritystiedusteluun.

Yritystukitietokantaan kootaan tiedot TEM:n (ennen vuotta 2008 KTM ja TM), MMM:n, Tekesin ja Finnveran myöntämistä ja maksamista sekä ko. instituutioista haetuista yritystuista. Tiedonantajat toimittavat vuosittain päättynyttä kalenterivuotta koskevat yritystukitiedot Tilastokeskukseen. Yritystukitietokannan tiedot koostuvat yritysten saamista lainoista, pääomalainoista, takauksista ja suorista tuista. Tiedot eivät sisällä verotukia eivätkä maataloustukia, vaan ainoastaan yritystoimintaan kohdistuvat tuet.

TEM:n tukitietoihin sisältyy KTM:n ja TM:n aiemmin myöntämiä tukia. KTM:n tuet koostuivat energiatuista, investointituista, kansainvälistymistuista, toimintaympäristötuista sekä muista kehittämistuista ja avustuksista. Ne sisälsivät kansallisen rahoituksen lisäksi Euroopan aluekehitysrahaston (EAKR) tukia, mutta eivät Euroopan Sosiaalirahaston (ESR) tukia. TM:n työllistämistuet puolestaan sisälsivät sekä kansallisia että EU-tukia (ESR-projektit), mutta eivät työvoima- ja elinkeinokeskusten (TE-keskusten) kautta maksettavia investointitukia. TEM:n yritystuet voidaan jaotella "tavallisiin" tukiin ja starttitukiin. Osalla tuista on ESR-kytkentä. Finnveran tuet koostuvat myönnettyistä lainoista ja takauksista, jotka sisältävät kotimaista tai EU-tukea. Tekesin osalta mukana ovat kansalliset tutkimus- ja kehitysavustukset ja -lainat sekä EAKR-hankkeiden avustukset. MMM:n hallinnonalalta yritystukitiedoissa ovat mukana vain varsinaiset yrityksille myönnetyt yritystuet, eivät maataloustuet. Tiedot kattavat kaikki MMM:n hallinnoimat ohjelmat, joita ovat esimerkiksi tavoite 1 -ohjelmat ja Leader+ -yhteisöaloitteet. Tiedoissa ei ole mukana yritystoiminnan kehittämiseen liittyviä yleisiä kehittämishankkeita eikä tietyn yritysryhmän toiminnan kehittämiseen liittyviä hankkeita.

3. Tietojen oikeellisuus ja tarkkuus

Yritystukitilasto kattaa tilastovuoden aikana maksetut suorat tuet, lainat ja pääomalainat. Tilastossa ovat mukana myös Finnveran myöntämät lainat ja takaukset, sillä Tilastokeskus ei saa Finnveralta tietoja maksetuista tuista. Myönnettyjen ja maksettujen tukien vuosisummat eroavat toisistaan, sillä myönnetyn tuen maksaminen voi ajoittua usean vuoden ajalle, myönnettyä tukea ei makseta kokonaisuudessaan tai se peritään takaisin, jos tuen saaja ei täytä tai rikkoo myöntäjän asettamia ehtoja tai omia lupauksiaan.

4. Tietojen ajantasaisuus ja oikea-aikaisuus

Tilasto ilmestyy kalenterivuodesta 2008 lähtien kerran vuodessa. Tietoja julkaistaan tilastovuodesta 2004 lähtien. Julkaisuviive on noin puolitoista vuotta tilastovuoden päättymisestä. Tilaston viiteajanjaksona on kalenterivuosi. Julkaisupäivämäärät löytyvät [julkistamiskalenterista](http://tilastokeskus.fi/ajk/julkistamiskalenteri/index.html) <http://tilastokeskus.fi/ajk/julkistamiskalenteri/index.html>.

5. Tietojen saatavuus

Tilaston kotisivuilta on saatavissa perustiedot muun muassa maksetuista suorista tuista, lainoista ja takauksista yritysten toimialan ja suuruusluokan mukaan. Tilaston kuvaus on julkaistu Tilastokeskuksen [kotisivulla](http://tilastokeskus.fi/til/yrtt/meta.html) osoitteessa <http://tilastokeskus.fi/til/yrtt/meta.html>. Erillisselvityksiä tuotetaan asiakkaiden tilauksesta.

Tilastoon liittyvät mikroaineistot sisältyvät Tilastokeskuksen yritysaineistojen tutkimuslaboratorion tietokantoihin ja ovat tutkijoiden käytettävissä lupaehdojen mukaisesti. Tietoja tutkimuslaboratoriosta tai yritystukiaineiston käytöstä saa sähköpostiosoitteesta YR-tutkimus.laboratorio@tilastokeskus.fi

6. Tilastojen vertailukelpoisuus

Tilaston tiedoista on laadittu vertailukelpoinen aikasarja vuodesta 2004 lähtien. Aikasarjan keskeiset tiedot julkaistaan aina vuosittain julkistettavan uuden tilaston yhteydessä. Tilastosta ei ole mahdollista saada kansainvälisiä vertailutietoja. KTM:n ja TM:n yhdistyminen TEM:ksi saattaa hieman heikentää tilaston vertailukelpoisuutta yli ajan. Vuoden 2007 tilastossa on hyvä huomioda, että MMM:n vanha ohjelmakausi päättyi ja tukien määrä on tästä syystä alhaisempi kuin edeltävinä vuosina.

Käytetty toimialaluokitus on TOL 2002 (Tilastokeskus, Käsikirjoja 4, Helsinki 2002). Yrityksiä luokitellaan tilastossa myös henkilöstön määrään perustuviin suuruusluokkiin: mikroyritykset työllistävät enintään 4 henkilöä, pienet yritykset 5–49 henkilöä, keskisuuret yritykset 50–249 henkilöä ja suuret yritykset vähintään 250 henkilöä. Luokittelu poikkeaa Komission suositamasta mikroyritysten sekä pienten ja keskisuurten yritysten määritelmästä (2003/361/EY), sillä vuosiliikevaihdon määrä ja taseen loppusumma eivät vaikuta suuruusluokkaan.

7. Selkeys ja yhtenäisyys

Kaikkia tukitietoja ei pystytä aukottomasti yhdistämään muihin tietoaineistoihin tai luokittelemaan esimerkiksi toimialan mukaan, sillä starttituista ja pienestä osasta muita tiedonantajien toimittamia havaintoja puuttuu yritystunnus. Yritystukiaineistossa on myös havaintoja, jotka eivät yritystunnuksesta huolimatta yhdisty muihin aineistoihin.

Suomen virallinen tilasto
Finlands officiella statistik
Official Statistics of Finland

Yritykset 2009

Lisätietoja

Ritva Ihalainen (09) 1734 3231
Vastaava tilastojohtaja:
Leena Storgårds

rakenne.tilastot@tilastokeskus.fi

www.tilastokeskus.fi

Asiakaspalaute: www.tilastokeskus.fi/palaute

Tilastokeskus, myyntipalvelu
PL 4C
00022 TILASTOKESKUS
puh. (09) 1734 2011
faksi (09) 1734 2500
myynti@tilastokeskus.fi
www.tilastokeskus.fi

ISSN 1796-0479
= Suomen virallinen tilasto
ISSN 1798-3355 (pdf)
ISBN 978-952-244-085-3 (pdf)