

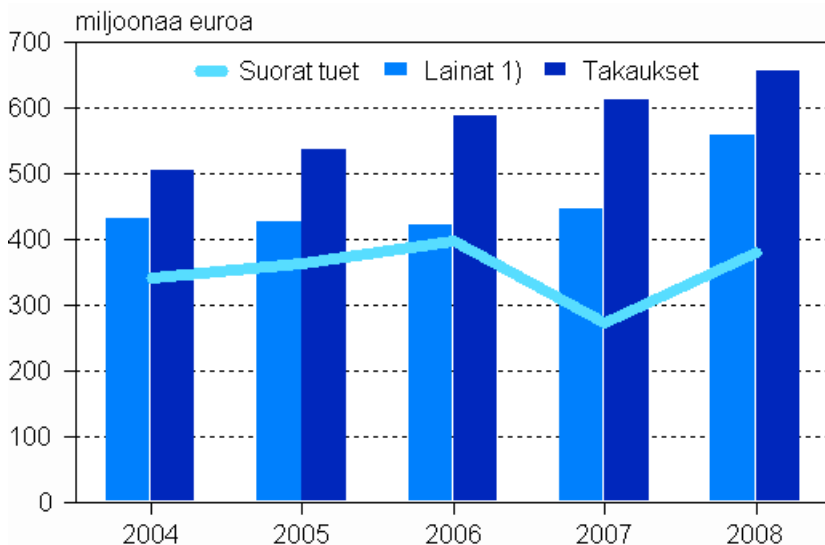
# Yritystukitilasto

2008

## Yritysten saamat suorat tuet, lainat ja takaukset ovat lisääntyneet

Tilastokeskuksen tietojen mukaan yritysten saamat suorat tuet, lainat ja takaukset lisääntyivät vuonna 2008 edelliseen vuoteen verrattuna. Maksetut suorat tuet olivat vajaat 400 miljoonaa euroa vuonna 2008, maksetut lainat 1) yli 550 miljoonaa euroa ja myönnetyt takaukset yli 650 miljoonaa euroa. Myös tukea saaneiden yritysten lukumäärä (suoraa tukea, lainaa ja takauksia) kasvoi edellisestä vuodesta ollen 32 279 yritystä, noin 10 prosenttia kaikista yrityksistä.

### Kaikki maksetut suorat tuet, lainat 1) sekä takaukset 2004–2008



#### 1) Finnveran myöntämät lainat + Tekesin maksamat lainat

Tässä tilastossa ovat mukana seuraavat tukimuodot: Maksetut suorat **tuot** kauppa- ja teollisuusministeriöltä (KTM), maa- ja metsätalousministeriöltä (MMM), Tekesiltä ja työministeriöltä (TM), maksetut **lainat** Tekesiltä sekä myönnetyt lainat ja myönnetyt **takaukset** Finnveralta. KTM ja TM ovat vuodesta 2008 lähtien työ- ja elinkeinoministeriö (TEM). Tilasto ei sisällä mm. verotukia eikä maataloustukia, vaan ainoastaan yritystoimintaan kohdistuvia tukia.

# Sisällys

Yritystukitilasto 2008.....	3
Suorat tuet .....	6
Maksetut lainat .....	8
Myönnetyt takaukset.....	9
Yritysten toiminnan laajuus.....	10
Yritystukitilaston laatuseloste.....	12

## Yritystukitilasto 2008

Vuoden 2008 yritystukitilastossa on siirrytty käyttämään TOL 2008 toimialaluokitusta. Aikaisemmin TOL 2002 -luokituksella julkaistut tiedot eivät ole suoraan verrattavissa nyt julkaistuihin tietoihin. Vuoden 2007 tietoihin olemme myös saaneet täydentäviä tietoja, joten se muuttaa selvästi tietoja ja kattavuutta.

Toimialoittain tarkasteltuna eniten euromääräistä yritystukea vuonna 2008 saivat teollisuusyritykset, etenkin **metalliteollisuus** (TOL 2008, 24–30, 33). Metalliteollisuusyrityksiä oli vuonna 2008 vajaat 11 000, reilut kolme prosenttia kaikista yrityksistä. Metalliteollisuusyrityksistä yritystukea sai reilut 20 prosenttia. **Palvelualat** (TOL 2008, 49–82 ja 90–96) olivat yritystukien saajana suurin yritysten lukumäärällä tarkasteltuna. Palvelualojen yrityksiä oli vuonna 2008 vajaat 130 000, reilut 40 prosenttia kaikista yrityksistä. Toimialan yrityksistä yritystukea sai vajaat 8 prosenttia.

**Maksetut suorat tuet, lainat ja takaukset toimialoittain (TOL 2008) 2004—2008**

Vuosi	Toimiala	Tukea saaneiden yritysten lukumäärä	Maksetut suorat tuet, tuhatta euroa	Maksetut lainat 1), tuhatta euroa	Kaikki maksetut tuet ja lainat 2), tuhatta euroa	Myönnettyt takaukset, tuhatta euroa
2008	Alkutuotanto 3)	1 497	7 741	6 456	14 197	5 972
	Koko teollisuus yhteensä, siitä	4 585	163 683	186 178	350 447	264 940
	—Metsäteollisuus	546	20 715	36 549	57 263	25 618
	—Metalliteollisuus	2 283	99 238	98 151	197 898	174 744
	—Muu teollisuus	1 756	43 730	51 477	95 285	64 577
	Rakentaminen	3 194	15 566	23 621	39 187	40 775
	Kauppa	5 161	27 774	38 260	66 010	114 759
	Palvelualat 4)	10 177	108 296	125 969	237 528	134 835
	Muut toimialat 5)	1 741	18 261	65 179	83 440	21 125
	Toimiala tuntematon	5 924	22 951	100 037	123 137	54 105
	Ei yritystunnusta 6)	..	15 126	11 686	26 813	18 803
<b>Yhteensä</b>	<b>32 279</b>	<b>379 398</b>	<b>557 387</b>	<b>940 758</b>	<b>655 314</b>	
2007	Alkutuotanto 3)	1 011	3 490	5 786	9 276	4 875
	Koko teollisuus yhteensä, siitä	4 095	116 424	178 313	296 183	239 031
	—Metsäteollisuus	509	12 152	30 671	42 823	19 744
	—Metalliteollisuus	2 027	74 904	100 288	175 724	181 648
	—Muu teollisuus	1 559	29 369	47 354	77 636	37 639
	Rakentaminen	2 460	10 407	16 384	26 785	37 827
	Kauppa	4 549	19 384	42 900	62 653	94 879
	Palvelualat 4)	8 030	73 471	116 891	194 923	117 591
	Muut toimialat 5)	1 351	10 603	15 433	26 349	43 809
	Toimiala tuntematon	2 778	6 144	61 017	67 235	64 385
	Ei yritystunnusta 6)	..	32 544	8 250	40 794	9 428
<b>Yhteensä</b>	<b>24 274</b>	<b>272 468</b>	<b>444 975</b>	<b>724 198</b>	<b>611 824</b>	
2006	Alkutuotanto 3)	1 651	11 242	3 374	14 616	5 212
	Koko teollisuus yhteensä, siitä	4 814	185 148	174 517	363 697	277 507
	—Metsäteollisuus	647	26 154	32 619	58 811	20 742
	—Metalliteollisuus	2 302	106 770	90 041	199 126	197 782
	—Muu teollisuus	1 865	52 223	51 857	105 760	58 983
	Rakentaminen	2 498	12 959	15 416	28 513	32 349
	Kauppa	4 803	25 673	35 496	62 222	95 470
	Palvelualat 4)	8 298	104 456	107 345	221 125	101 804
	Muut toimialat 5)	1 446	16 454	13 399	30 102	11 350
	Toimiala tuntematon	3 558	31 539	66 594	98 608	59 170
	Ei yritystunnusta 6)	..	9 718	5 436	15 153	5 059
<b>Yhteensä</b>	<b>27 068</b>	<b>397 188</b>	<b>421 577</b>	<b>834 037</b>	<b>587 922</b>	
2005	Alkutuotanto 3)	532	4 583	5 804	10 388	4 158
	Koko teollisuus yhteensä, siitä	4 960	166 342	174 008	346 718	243 357
	—Metsäteollisuus	695	23 453	33 259	56 924	29 000
	—Metalliteollisuus	2 356	96 133	82 536	182 488	166 084
	—Muu teollisuus	1 909	46 756	58 213	107 306	48 272
	Rakentaminen	2 122	13 518	15 172	28 873	35 412
	Kauppa	4 697	30 463	51 121	82 711	75 175
	Palvelualat 4)	7 948	100 196	103 160	222 344	107 787
	Muut toimialat 5)	1 290	16 240	10 550	27 357	10 391
	Toimiala tuntematon	4 066	26 000	54 428	80 663	49 779
	Ei yritystunnusta 6)	..	5 388	12 723	18 111	9 193
<b>Yhteensä</b>	<b>25 615</b>	<b>362 731</b>	<b>426 967</b>	<b>817 1647</b>	<b>535 254</b>	

Vuosi	Toimiala	Tukea saaneiden yritysten lukumäärä	Maksetut suorat tuet, tuhatta euroa	Maksetut lainat 1), tuhatta euroa	Kaikki maksetut tuet ja lainat 2), tuhatta euroa	Myönnetyt takaukset, tuhatta euroa
2004	Alkutuotanto 3)	508	3 875	6 872	10 747	3 038
	Koko teollisuus yhteensä, siitä	4 935	151 671	180 131	337 831	241 195
	—Metsäteollisuus	703	23 180	29 230	52 497	23 657
	—Metalliteollisuus	2 262	85 111	92 932	181 983	166 799
	—Muu teollisuus	1 970	43 380	57 969	103 351	50 739
	Rakentaminen	1 951	12 039	18 787	30 911	27 048
	Kauppa	4 557	27 430	40 140	68 559	71 198
	Palvelualat 4)	7 657	94 826	110 072	227 205	91 065
	Muut toimialat 5)	1 230	14 598	11 932	26 712	10 846
	Toimiala tuntematon	3 863	25 407	54 308	80 137	56 417
	Ei yritystunnusta 6)	..	10 442	9 503	19 945	3 877
	<b>Yhteensä</b>	<b>24 701</b>	<b>340 289</b>	<b>431 744</b>	<b>802 047</b>	<b>504 683</b>

- 1) Tekesin maksamat ja Finnveran myöntämät lainat
- 2) Ei sisällä myönnettyjä takauksia
- 3) Sisältää toimialat (TOL 2008, A)
- 4) Sisältää toimialat (TOL 2008, H, I, J, K, L, M, N, R, S)
- 5) Muut toimialat (TOL 2008, B, D, E, O, P, Q, T, U)
- 6) Lähtötiedoissa ei ole yritystunnusta
- .. Tietoa ei ole saatu

#### Maksetut suorat tuet, lainat ja takaukset yritysten suuruusluokittain 2004–2008

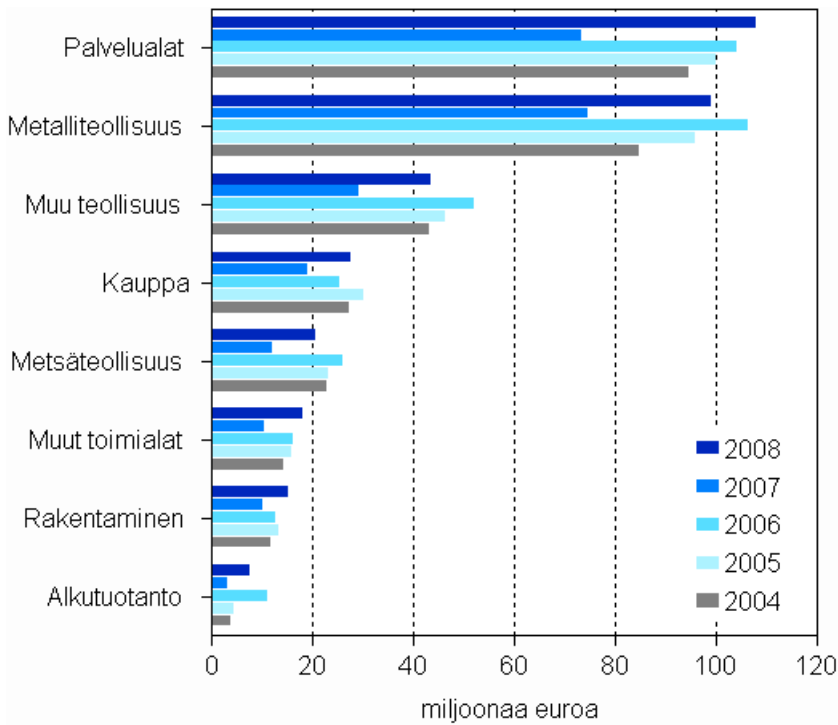
Vuosi	Yrityksen suuruusluokka 1)	Mikro-yritykset	Pienet yritykset	Keskisuuret yritykset	Suuret yritykset	Yhteensä 2)
2008	Yrityksiä	23 226	7 633	999	421	31 858
	Maksetut tuet, tuhat euroa	124 188	118 102	46 553	90 554	288 843
	Maksetut lainat 3), tuhat euroa	238 129	202 498	115 159	1 601	555 786
	Myönnetyt takaukset, tuhat euroa	215 573	296 047	116 043	27 651	627 663
2007	Yrityksiä	15 294	7 517	1 045	418	23 856
	Maksetut tuet, tuhat euroa	83 143	75 342	33 681	80 301	192 167
	Maksetut lainat 3), tuhat euroa	178 611	185 327	74 005	7 032	437 943
	Myönnetyt takaukset, tuhat euroa	183 917	286 141	129 243	12 523	599 301
2006	Yrityksiä	17 815	7 799	1 051	403	26 665
	Maksetut tuet, tuhat euroa	122 563	140 803	59 798	74 024	323 164
	Maksetut lainat 3), tuhat euroa	171 396	174 809	68 651	6 721	414 856
	Myönnetyt takaukset, tuhat euroa	145 650	286 392	125 006	30 875	557 047
2005	Yrityksiä	16 710	7 391	1 091	423	25 192
	Maksetut tuet, tuhat euroa	109 442	131 743	48 759	72 786	289 945
	Maksetut lainat 3), tuhat euroa	161 835	163 991	90 652	10 489	416 478
	Myönnetyt takaukset, tuhat euroa	138 672	272 336	114 834	9 412	525 842
2004	Yrityksiä	16 104	7 111	1 080	406	24 295
	Maksetut tuet, tuhat euroa	110 165	114 232	46 916	68 976	271 313
	Maksetut lainat 3), tuhat euroa	164 788	177 941	75 212	13 803	417 941
	Myönnetyt takaukset, tuhat euroa	134 588	217 572	125 892	26 630	478 053

- 1) Mikroyritys, henkilökuntaa alle 5 hlöä tai yrityksen suuruusluokka tuntematon  
Pieni yritys, henkilökuntaa 5–49 hlöä  
Keskisuuri yritys, henkilökuntaa 50–249 hlöä  
Suuri yritys, henkilökuntaa vähintään 250 hlöä
- 2) Euromäärät poikkeavat edellisen taulukon yhteissummista, jos kaikissa lähtötiedoissa ei ole yritystunnusta
- 3) Tekesin maksamat lainat sekä Finnveran myöntämät lainat (ei sisällä pääomainoja)

Yrityksen koon mukaan tarkasteltuna euromääräistä suoraa tukea ja lainaa saivat eniten mikroyritykset vuonna 2008. Lukumääräisesti tukien saajana oli eniten mikroyrityksiä. Takauksia puolestaan saivat eniten pienet yritykset.

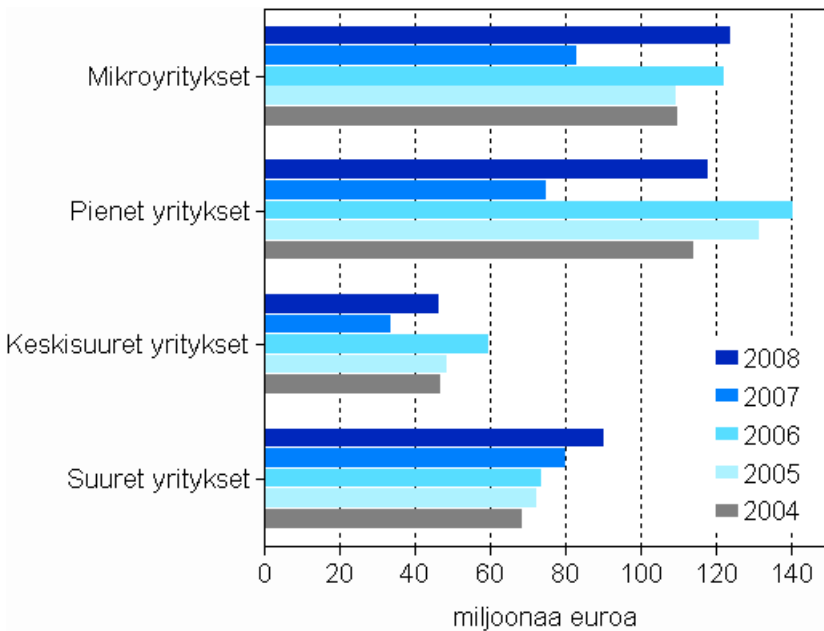
## Suorat tuet

### Maksetut suorat tuet toimialoittain 1) 2004–2008



- **Alkutuotanto** (TOL 2008, 01–03) sisältää toimialat maa-, metsä ja kalatalous  
**Palvelut** (TOL 2008, 49–74, 77–82 ja 90–96) H, I, J, K, L, M, N, R, S

### Maksetut suorat tuet yritysten suuruusluokittain 2) 2004–2008



- 2) Mikroyritys, henkilökuntaa alle viisi hlöä tai yrityksen suuruusluokka tuntematon  
 Pieni yritys, henkilökuntaa 5–49 hlöä  
 Keskisuuri yritys, henkilökuntaa 50–249 hlöä  
 Suuri yritys, henkilökuntaa vähintään 250 hlöä

### Yritysten liikevaihto, henkilöstö ja tukea saaneet yritykset 2008

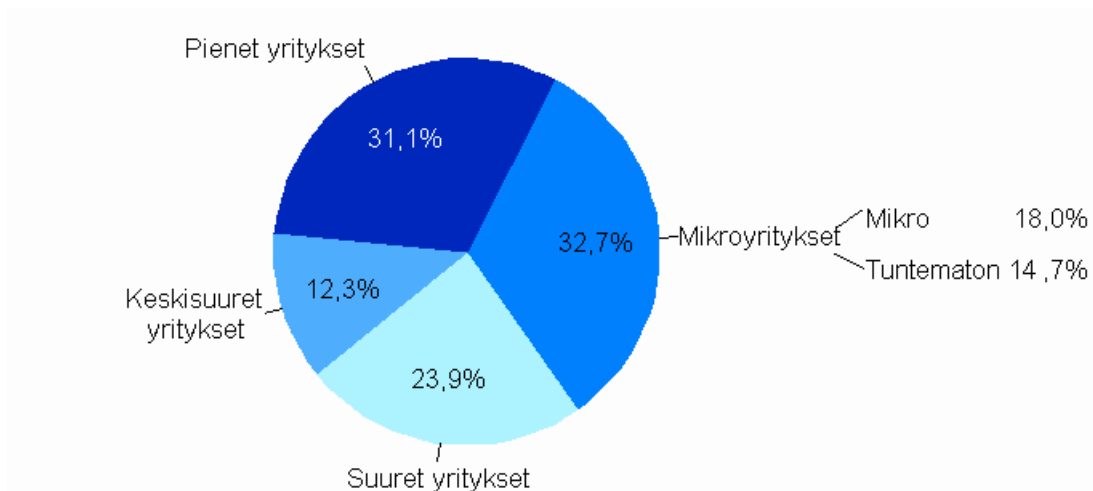
Yritysten suuruusluokka	Yrityksiä	% kaikista yrityksistä	Tukea saaneita yrityksiä 1), %	Liikevaihto, % 2)	Tukea saaneiden liikevaihto, % 3)	Henkilöstö, % 4)	Tukea saaneiden henkilöstö, % 5)
Mikroyritys	284 502	88,6	8,2	10,8	0,9	19,4	1,7
Pieni yritys	33 353	10,4	22,9	21,7	4,9	27,0	7,0
Keskisuuri yritys	2 441	0,8	40,9	16,1	6,1	16,4	6,8
Suuri yritys	656	0,2	64,2	51,3	42,4	37,2	28,7
<b>Yhteensä</b>	<b>320 952</b>	<b>100</b>		<b>100</b>		<b>100</b>	

- 1) Tukea saaneita yrityksiä, prosenttia saman kokoluokan yrityksistä
- 2) Yritysten liikevaihto, prosenttia kaikkien yritysten liikevaihdosta
- 3) Tukea saaneiden yritysten liikevaihto, prosenttia kaikkien yritysten yhteenlasketusta liikevaihdosta
- 4) Yritysten henkilöstö, prosenttia kaikkien yritysten henkilöstöstä
- 5) Tukea saaneiden yritysten henkilöstö, prosenttia kaikkien yritysten yhteenlasketusta henkilöstöstä

Vuonna 2008 suuria yrityksiä oli 656. Yritystukea niistä sai 421 yritystä, eli noin 64 prosenttia kokoluokan yrityksistä. Euromääräisesti suurten yritysten saama suurin tukimuoto oli suora tuki. Suuria yrityksiä oli noin 1,3 prosenttia tukea saaneista yrityksistä.

Yritysten suuruusluokan mukaan suurin yritystuen saajaryhmä vuonna 2008 olivat mikroyritykset, reilut 70 prosenttia tukea saaneista yrityksistä. Toiseksi suurin yritystuen saajaryhmä vuonna 2008 olivat pienet yritykset, reilut 23 prosenttia tukea saaneista yrityksistä. Yritystukea saaneista yrityksistä keskisuuria yrityksiä oli noin 3 prosenttia.

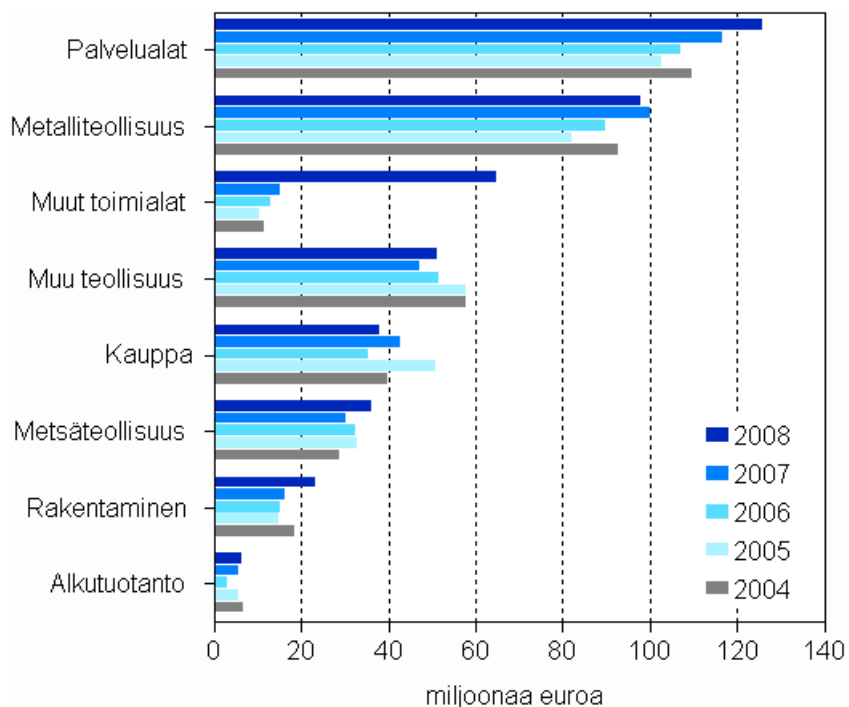
### Jakauma maksetuista suorista tuista yritysten suuruusluokittain 2008



- Mikro = mikroyritys, henkilökuntaa alle 5 henkilöä
- Tuntematon = yrityksen suuruusluokka tuntematon (pääosin mikroyrityksiin kuuluvia henkilöyrityksiä)

## Maksetut lainat

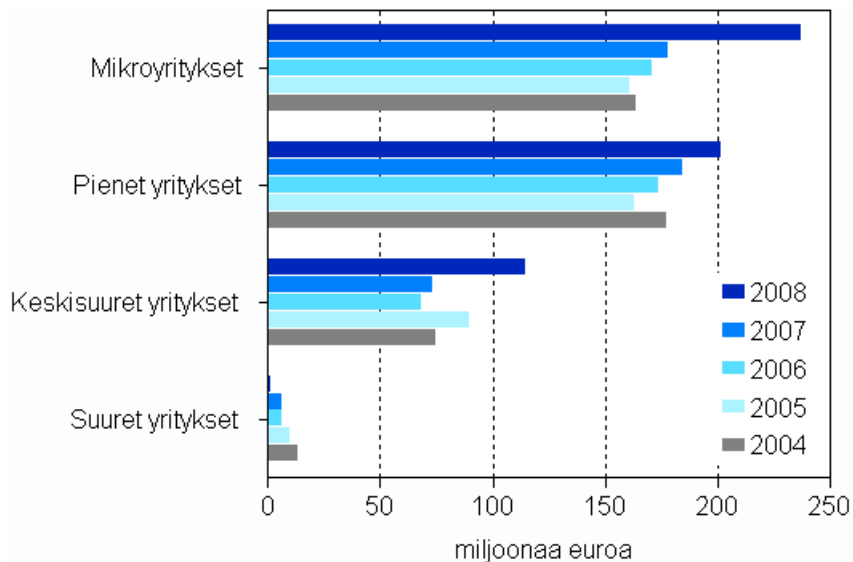
### Maksetut lainat 1) toimialoittain 2004–2008



1) Tekesin maksamat lainat sekä Finnveran myöntämät lainat

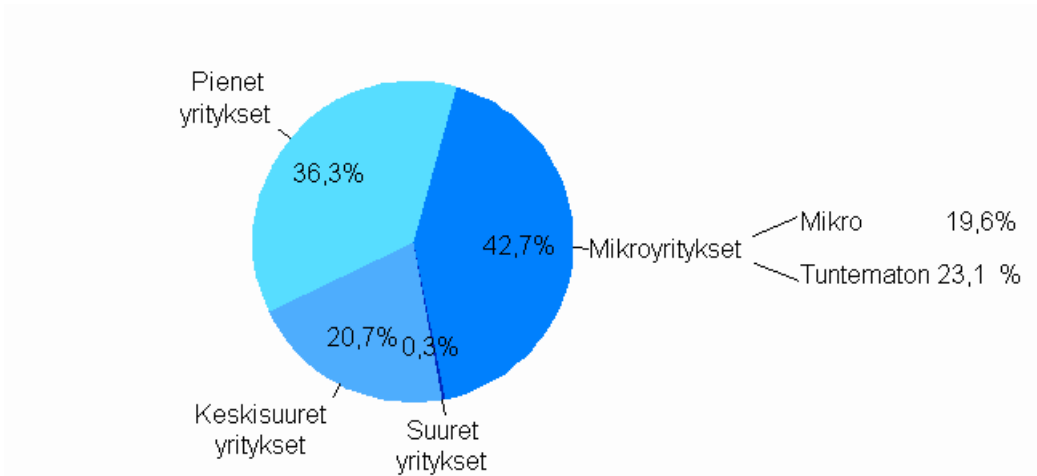
•

### Maksetut lainat yritysten suuruusluokittain 2004–2008





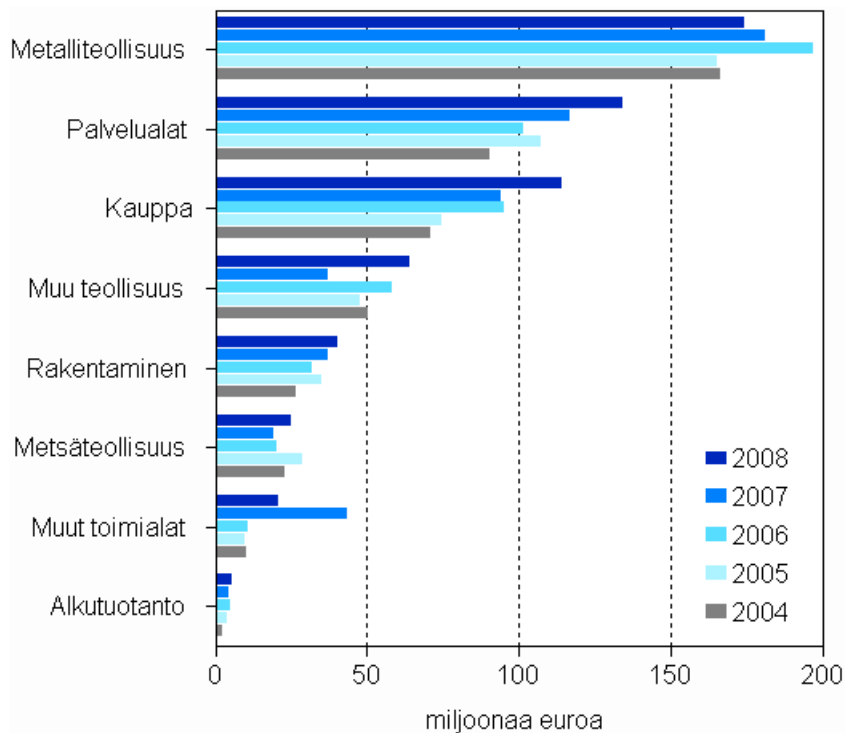
## Jakauma maksetuista lainoista yritysten suuruusluokittain 2008



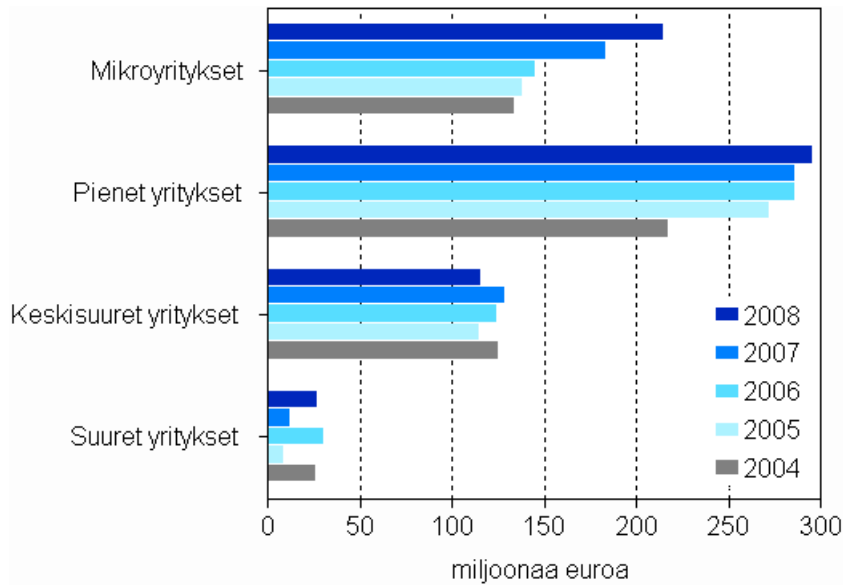
- Mikro = mikroyritys, henkilökuntaa alle 5 henkilöä  
Tuntematon = yrityksen suuruusluokka tuntematon (pääosin mikroyrityksiin kuuluvia henkilöyrityksiä)

## Myönnetyt takaukset

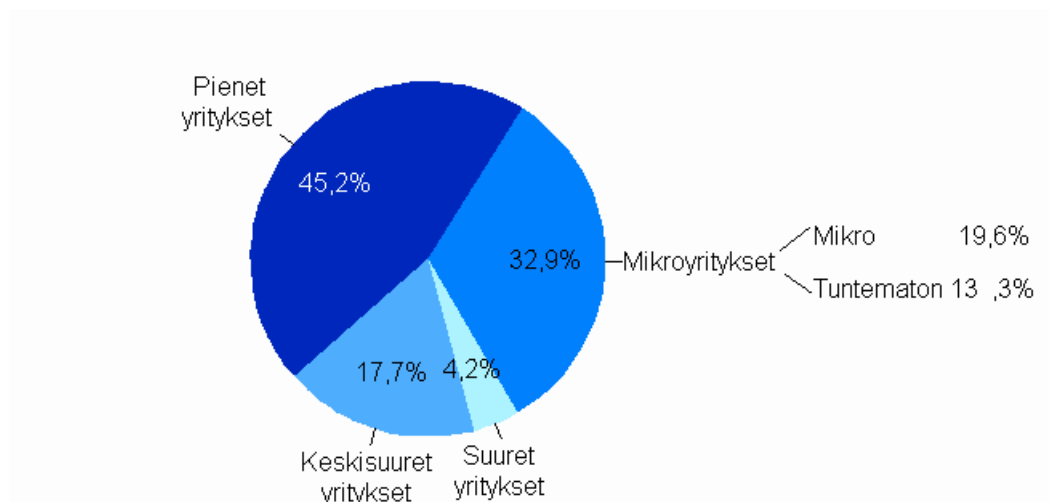
### Myönnetyt takaukset toimialoittain 2004–2008



### Myönnetyt takaukset yritysten suuruusluokittain 2004–2008



### Myönnetyt takaukset 2008, jakauma takauksista yritysten suuruusluokittain



### Yritysten toiminnan laajuus

Yritystukea saaneilla yrityksillä liikevaihto kasvoi **kaupassa, palvelualoilla, metsäteollisuudessa ja muussa teollisuudessa** enemmän kuin yritystukea saamattomilla yrityksillä vuodesta 2005 vuoteen 2008. Henkilöstön määrä lisääntyi eniten **kaupassa ja muilla toimialoilla** yritystukea saaneissa yrityksissä vuodesta 2005 vuoteen 2008.

## Yritysten liikevaihdon ja henkilöstön muutos vuodesta 2005 vuoteen 2008 yritysten toimialoittain

Toimiala	Liikevaihdon muutos (%)			Henkilöstön muutos (%)		
	Saanut tukea	Ei saanut tukea	Kaikki yritykset	Saanut tukea	Ei saanut tukea	Kaikki yritykset
Alkutuotanto	-29,8	8,4	5,8	-1,9	12,9	11,2
Koko teollisuus, siitä	23,5	27,7	24,4	-2,9	6,1	0,0
—Metalliteollisuus	18,1	43,2	21,6	-0,5	15,0	3,8
—Metsäteollisuus	<b>14,3</b>	10,3	13,6	-13,0	2,9	-9,4
—Muu teollisuus	<b>44,8</b>	20,3	36,6	-0,7	-1,8	-1,2
Rakentaminen	12,8	31,0	24,3	0,9	14,2	10,0
Kauppa	<b>32,1</b>	26,1	28,2	<b>11,4</b>	6,3	8,5
Palvelualat	<b>25,2</b>	22,3	23,3	7,4	11,3	9,9
Muut toimialat	<b>40,0</b>	38,7	39,2	<b>21,0</b>	10,9	14,6
<b>Yhteensä</b>	<b>25,6</b>	<b>26,2</b>	<b>25,9</b>	<b>3,8</b>	<b>9,8</b>	<b>7,1</b>

- Taulukossa ovat kaikki yritykset, jotka olivat toiminnassa vuosina 2005 ja 2008 ja jotka saivat yritystukea vuonna 2005

# Yritystukitilaston laatuseloste

## 1. Tilastotietojen relevanssi

Tilaston tuottaja on Tilastokeskuksen Yritysten rakenteet -yksikkö. Yritystukitilasto laaditaan kansallisia tarpeita varten, sen taustalla ei ole tilaston tuotantoa sääteleviä kansainvälisiä asetuksia tai suosituksia. Yritystukiaineisto on tutkijoiden käytössä Tilastokeskuksen tutkimuslaboratoriossa.

Yritystukitilasto perustuu Tilastokeskuksen yritystukitietokantaan, johon on koottu yritystukitietoja julkisen tutkimusrahoituksen ja elinkeinotukien vaikuttavuuden selvittämiseksi. Tilasto sisältää tietoja yritystukea rahoittavien instituutioiden – työ- ja elinkeinoministeriön (TEM), Tekesin, Finnveran sekä maa- ja metsätalousministeriön (MMM) – maksamista suorista yritystuista. Ennen kuin TEM aloitti toimintansa vuoden 2008 alusta, yritystukia myönsivät kauppa- ja teollisuusministeriö (KTM) sekä työministeriö (TM). Yritystukitilasto ei kata kaikkia yritysten saamia tukia. Esimerkiksi verotuet, kuntien antamat yritystuet ja maataloustuet eivät sisälly tilastoon.

Tiedot on ryhmitelty tilastossa lähinnä tukityypin (suora tuki, laina ja takaus) sekä tukea saaneiden yritysten toimialan ja kokoluokan mukaan. Yritystukitietokannan tietoja voidaan kuitenkin ryhmitellä myös tuen antajan ja myöntämisperusteen mukaan. Tietoja käyttävät julkinen hallinto sekä käyttöluvan saaneet tutkijat. Yritystukitietokantaan on mahdollista linkittää muita yritystason aineistoja. Tukien vaikutusta yritysten toimintaan voidaan tarkastella esimerkiksi yhdistämällä yritystukiaineistoon tilinpäätöstietoja. Tietokannan tiedot ovat yritystasoisia, joten alueellista tietoa on vaikea tuottaa.

Yritystuki on julkisista varoista yritykselle tai yhteisölle maksettu avustus tai rahoitus. Yritystuen antamisperusteet on säädetty yritystukilaissa (Laki yritystoiminnan tukemisesta 1068/2000), jonka mukaan yritystoimintaan voidaan myöntää valtionavustuksena investointitukea, pienten ja keskisuurten yritysten kehittämistukea ja tukea yritysten toimintaympäristön parantamiseen. Avustusmuotoisen rahoituksen ohella rahoitusta voidaan myöntää toimintaympäristön parantamiseen myös pääomasijoituksena. Lisäksi aloittamisvaiheessa olevalle pienelle yritykselle voidaan myöntää toiminnan käynnistystukea. Tukea suunnataan laadullisesti korkeatasoisiin aineettomiin ja aineellisiin hankkeisiin tavoitteena erityisesti pienten ja keskisuurten yritysten pitkän aikavälin kilpailukykyyn ja toimintaympäristön parantaminen.

Alla olevassa taulukossa on esitetty tukityypit tiedonantajittain. TEM:ltä saadaan tiedot myönnettyistä ja maksetuista tuista ja starttituista. Tekes toimittaa Tilastokeskukselle tiedot myönnettyistä ja maksetuista suorista tuista, lainoista ja pääomalainoista sekä hylätyistä suorista tukihakemuksista. MMM:n tiedot koostuvat haetuista, myönnettyistä ja maksetuista suorista tuista. Finnveralta puolestaan saadaan tiedot myönnettyistä lainoista ja takauksista sekä hylätyistä laina- ja takaushakemuksista.

### Tukityypit eri tiedonantajilla

Tiedonantaja	Laina	Pääoma-laina	Tuki	Takaus
Finnvera	X			X
TEM			X	
MMM			X*	
Tekes	X	X	X	

\*ei sisällä maataloustukia, vaan ainoastaan yritystoimintaan kohdistuvat tuet

## 2. Tilastotutkimuksen menetelmäkuvaus

Yritystukitilasto perustuu kattaviin hallinnollisiin aineistoihin ja Tilastokeskuksessa tarkistettuihin yritystason tausta-aineistoihin. Yritystukitilaston perusjoukon muodostavat Tilastokeskuksen yritysrekisteriin kuuluvat liiketoimintaa harjoittavat yritykset ja erityisesti yritykset, joille tilaston tiedonantajina toimivat julkisomisteiset instituutiot ovat maksaneet avustuksia tai antaneet muuta rahoitusta. Yritystukitilaston lähdeaineistoina käytetään yritystukitietokantaa, yritysrekisterin vuositilastoa ja tilinpäätöstilastoja. Yritysrekisterin tiedot saadaan pääasiassa

verohallinnon rekistereistä ja omista tiedusteluista, tilinpäätöstilastot puolestaan perustuvat verohallinnon elinkeinoverotusaineistoon ja omaan yritystiedusteluun.

Yritystukitietokantaan kootaan tiedot TEM:n (ennen vuotta 2008 KTM ja TM), MMM:n, Tekesin ja Finnveran myöntämistä ja maksamista yritystuista. Tiedonantajat toimittavat vuosittain päättynyttä kalenterivuotta koskevat yritystukitiedot Tilastokeskukseen. Yritystukitietokannan tiedot koostuvat yritysten saamista lainoista, takauksista ja suorista tuista. Tiedot eivät sisällä verotukia eivätkä maataloustukia, vaan ainoastaan yritystoimintaan kohdistuvat tuet.

TEM:n tukitietoihin sisältyy KTM:n ja TM:n aiemmin myöntämiä tukia. KTM:n tuet koostuvat energiatuista, investointituista, kansainvälistymistuista, toimintaympäristötuista sekä muista kehittämistuista ja avustuksista. Ne sisältävät kansallisen rahoituksen lisäksi Euroopan aluekehitysrahaston (EAKR) tukia, mutta eivät Euroopan Sosiaalirahaston (ESR) tukia. TM:n työllistämistuet puolestaan sisältävät sekä kansallisia että EU-tukia (ESR-projektit), mutta eivät työvoima- ja elinkeinokeskusten (TE-keskusten) kautta maksettavia investointitukia. KTM:n ja TM:n yhdistymisen jälkeen TM:n yritystuet voidaan jaotella "tavallisiin" tukiin ja starttitukiin. Vuodesta 2007 entisen TM:n tuista on poistettu ESR-tuet ennen tilastointia. Finnveran tuet koostuvat myönnettyistä lainoista ja takauksista, jotka sisältävät kotimaista tai EU-tukea. Tekesin osalta mukana ovat kansalliset tutkimus- ja kehitysavustukset ja -lainat sekä EAKR-hankkeiden avustukset. MMM:n hallinnonalta yritystukitiedoissa ovat mukana vain varsinaiset yrityksille myönnetyt yritystuet, eivät maataloustuet. Tiedot kattavat kaikki MMM:n hallinnoimat ohjelmat. Tiedoissa ei ole mukana yritystoiminnan kehittämiseen liittyviä yleisiä kehittämishankkeita eikä tietyn yritysryhmän toiminnan kehittämiseen liittyviä hankkeita.

### ***3. Tietojen oikeellisuus ja tarkkuus***

Yritystukitilasto kattaa tilastovuoden aikana maksetut suorat tuet ja lainat. Tilastossa ovat mukana myös Finnveran myöntämät lainat ja takaukset, sillä Tilastokeskus ei saa Finnveralta tietoja maksetuista tuista. Myönnettyjen ja maksettujen tukien vuosisummat eroavat toisistaan, sillä myönnetyn tuen maksaminen voi ajoittua usean vuoden ajalle, myönnettyä tukea ei makseta kokonaisuudessaan tai se peritään takaisin, jos tuen saaja ei täytä tai rikkoo myöntäjän asettamia ehtoja tai omia lupauksiaan.

### ***4. Tietojen ajantasaisuus ja oikea-aikaisuus***

Tilasto on ilmestynyt kalenterivuodesta 2008 (tilastovuosi 2006) lähtien kerran vuodessa. Tietoja julkaistaan tilastovuodesta 2004 lähtien. Julkaisuviive on noin puolitoista vuotta tilastovuoden päättymisestä. Tilaston viiteajanjaksona on kalenterivuosi. Julkaisupäivämäärät löytyvät [julkistamiskalenterista](http://tilastokeskus.fi/ajk/julkistamiskalenteri/index.html) <http://tilastokeskus.fi/ajk/julkistamiskalenteri/index.html>.

### ***5. Tietojen saatavuus***

Tilaston kotisivuilta on saatavissa perustiedot muun muassa maksetuista suorista tuista, lainoista ja takauksista yritysten toimialan ja suuruusluokan mukaan. Tilaston kuvaus on julkaistu Tilastokeskuksen [kotisivulla](http://tilastokeskus.fi/til/yrft/meta.html) <http://tilastokeskus.fi/til/yrft/meta.html>. Erillisselvityksiä tuotetaan asiakkaiden tilauksesta.

Tilastoon liittyvät mikroaineistot sisältyvät Tilastokeskuksen yritysaineistojen tutkimuslaboratorion tietokantoihin ja ovat tutkijoiden käytettävissä lupaehtojen mukaisesti. Tietoja tutkimuslaboratoriosta tai yritystukiaineiston käytöstä saa sähköpostiosoitteesta [YR-tutkimus.laboratorio@tilastokeskus.fi](mailto:YR-tutkimus.laboratorio@tilastokeskus.fi)

### ***6. Tilastojen vertailukelpoisuus***

Tilaston tiedoista on laadittu mahdollisimman vertailukelpoinen aikasarja vuodesta 2004 lähtien. Aikasarjan keskeiset tiedot julkaistaan aina vuosittain julkistettavan uuden tilaston yhteydessä. Tilastosta ei ole mahdollista saada kansainvälisiä vertailutietoja. KTM:n ja TM:n yhdistyminen TEM:ksi saattaa hieman heikentää tilaston vertailukelpoisuutta yli ajan. Vuoden 2007 tilastossa on hyvä huomioda, että MMM:n vanha ohjelmakausi päättyi ja tukien määrä on tästä syystä alhaisempi kuin edeltävinä vuosina. Ohjelmakauden vaihdokset ja muutokset tukiperusteisiin vaikuttavat jonkin verran vertailtavuuteen varsinkin aikasarjoissa.

Käytetty toimialaluokitus on [TOL 2008](#) (Tilastokeskus, Käsikirjoja 4, Helsinki 2008). Aikaisemmin julkaistut toimialaluokitus TOL 2002:n mukaiset tiedot eivät ole suoraan vertailukelpoisia nyt julkistetun TOL 2008:n mukaisten tietojen kanssa. Yrityksiä luokitellaan tilastossa myös henkilöstön määrään perustuviin

suuruusluokkiin: mikroyritykset työllistävät enintään 4 henkilöä, pienet yritykset 5–49 henkilöä, keskisuuret yritykset 50–249 henkilöä ja suuret yritykset vähintään 250 henkilöä. Luokittelu poikkeaa Komission suosittamasta mikroyritysten sekä pienten ja keskisuurten yritysten määritelmästä (2003/361/EY), sillä vuosiliikevaihdon määrä ja taseen loppusumma eivät vaikuta suuruusluokkaan.

### **7. Selkeys ja yhtenäisyys**

Kaikkia tukitietoja ei pystytä yhdistämään muihin tietoaineistoihin tai luokittelemaan esimerkiksi toimialan mukaan, sillä pienestä osasta tiedonantajien toimittamia havaintoja puuttuu yritystunnus. Yritystukiaineistossa on myös havaintoja, jotka eivät yritystunnuksesta huolimatta yhdisty muihin aineistoihin.

---

Suomen virallinen tilasto  
Finlands officiella statistik  
Official Statistics of Finland

Yritykset 2010

*Lisätietoja*

Ritva Ihalainen (09) 1734 3231  
Vastaava tilastojohtaja:  
Leena Storgårds

[rakenne.tilastot@stat.fi](mailto:rakenne.tilastot@stat.fi)

[www.tilastokeskus.fi](http://www.tilastokeskus.fi)

Asiakaspalaute: [www.tilastokeskus.fi/palaute](http://www.tilastokeskus.fi/palaute)

---

Tilastokeskus, myyntipalvelu  
PL 4C  
00022 TILASTOKESKUS  
puh. (09) 1734 2011  
faksi (09) 1734 2500  
[myynti@tilastokeskus.fi](mailto:myynti@tilastokeskus.fi)  
[www.tilastokeskus.fi](http://www.tilastokeskus.fi)

ISSN 1796-0479  
= Suomen virallinen tilasto  
ISSN 1798-3355 (pdf)